

Le imprese nel I° trimestre 2024 nella Città metropolitana di Reggio Calabria

INDICE

- Il quadro nazionale
- La demografia del sistema imprenditoriale reggino
- La dinamica delle imprese attive
- La natura giuridica del sistema produttivo
- I settori merceologici più rilevanti
- L'analisi per tipologia

Il Quadro nazionale

Il tessuto imprenditoriale italiano nel primo trimestre 2024 mostra un saldo negativo per le imprese, ma con alcune disparità tra i settori.

La crescita imprenditoriale è **evidente** nelle **attività professionali, scientifiche e tecniche**, nelle attività **finanziarie** e nel **noleggior e servizi di supporto alle imprese**. Le attività professionali sono particolarmente dinamiche, con un aumento del 1,09%, mentre quelle finanziarie e di supporto alle imprese crescono rispettivamente del +0,51% e del +0,43%.

Sul versante opposto, settori tradizionali come **il commercio, l'agricoltura e la manifattura registrano una contrazione**. Il commercio al dettaglio subisce, infatti, una riduzione notevole, così come l'agricoltura e la manifattura, segnale quest'ultimo di un cambiamento nelle preferenze dei consumatori e all'impatto delle incertezze economiche globali.

A **livello geografico**, tutte e quattro le aree geografiche dell'Italia vedono una contrazione del numero di imprese. Il **Centro** si distingue per un **calo più contenuto**, mentre il **Mezzogiorno manifesta una buona resilienza** rispetto allo stesso periodo dell'anno precedente. Il **Lazio** e la **Basilicata** sono **le uniche** regioni che hanno registrato un **saldo positivo**. **Piemonte** e **Veneto** le aree con le **contrazioni più evidenti**.

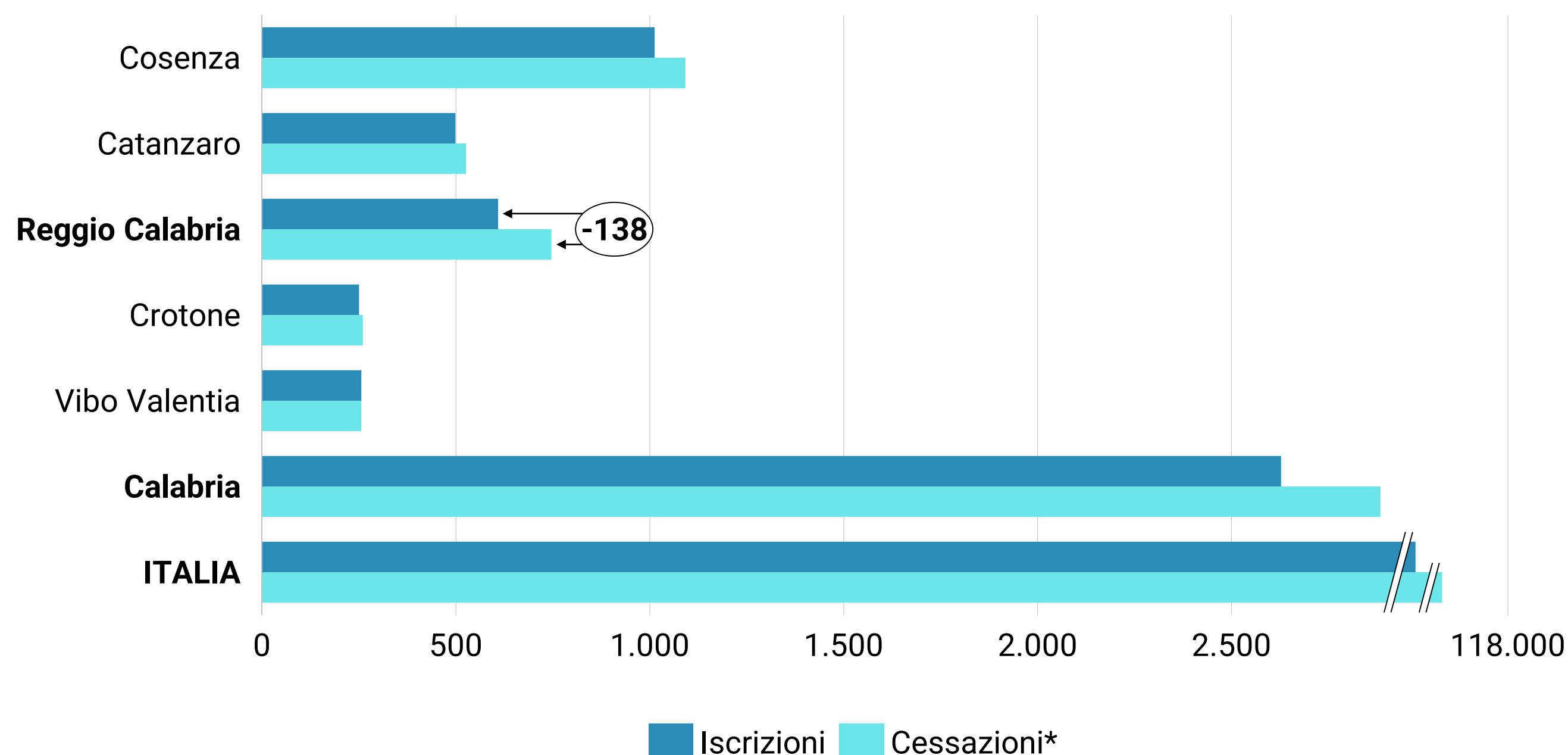
In termini di forme organizzative delle imprese, nel primo trimestre 2024, il panorama imprenditoriale italiano mostra, una **contrazione delle imprese individuali** (-0,52%) e delle **società di persone** (-0,74%), ma una **crescita moderata delle società di capitali** (+0,65%).

* Le cessazioni si intendono al netto di quelle d'ufficio

Fonte: elaborazioni CCIAA di Reggio Calabria su dati Unioncamere-InfoCamere, Movimprese

La demografia del sistema imprenditoriale

Nati-mortalità delle imprese nelle province calabresi, in Calabria e in Italia



* Le cessazioni si intendono al netto di quelle d'ufficio

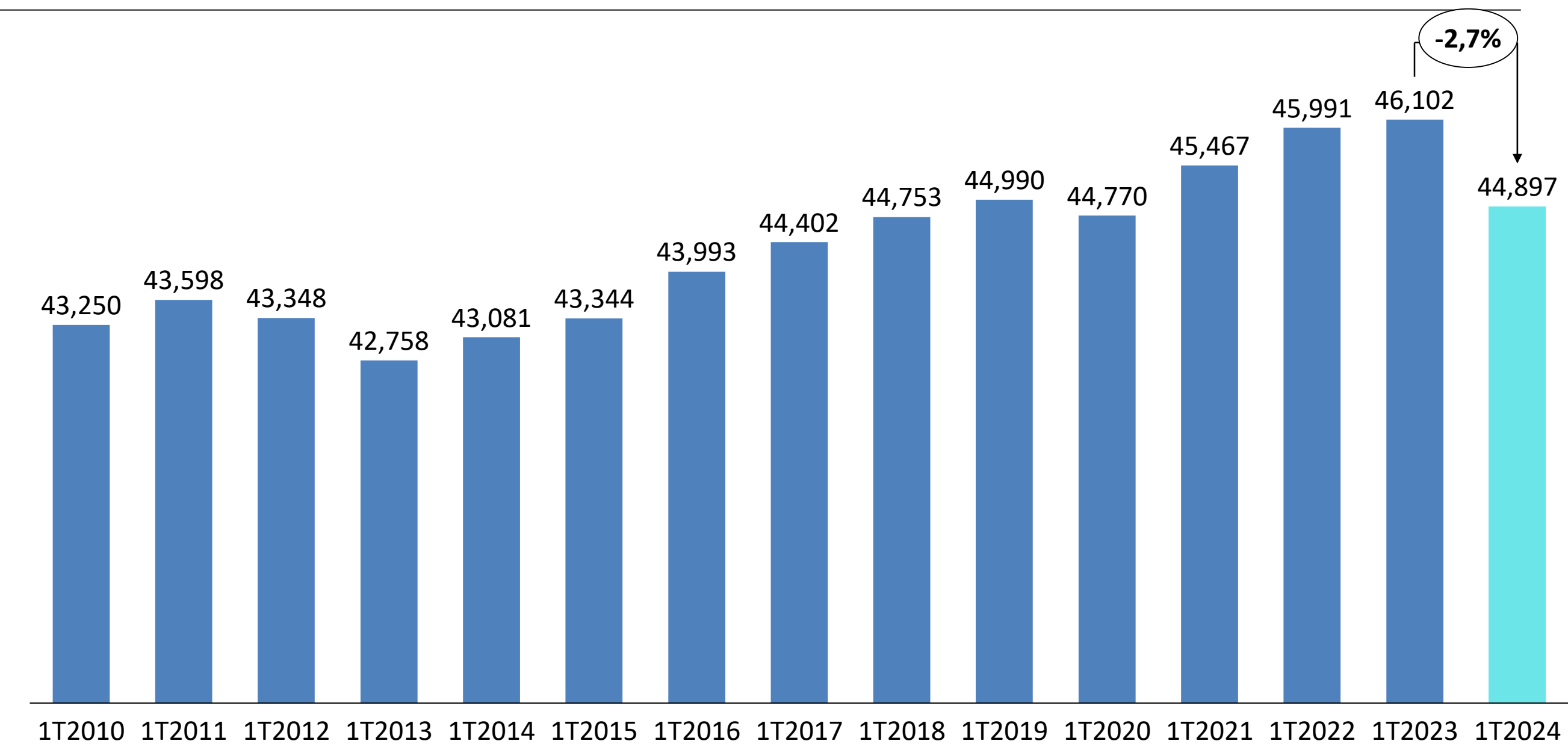
Fonte: elaborazioni CCIAA di Reggio Calabria su dati Unioncamere-InfoCamere, Movimprese

Nel corso del I° trimestre del 2024 nella Città metropolitana di Reggio Calabria si sono registrate **609 nuove imprese** e vi sono state **747** cessazioni di attività; il **saldo** ottenuto alla fine del periodo risulta pertanto **pari a -138 unità**.

Al 31 marzo 2024 il sistema imprenditoriale della Città metropolitana di Reggio Calabria **risulta pertanto costituito da 52.910 imprese** (il 28,3% delle imprese regionali).

Le imprese attive

Imprese attive nella provincia di Reggio Calabria

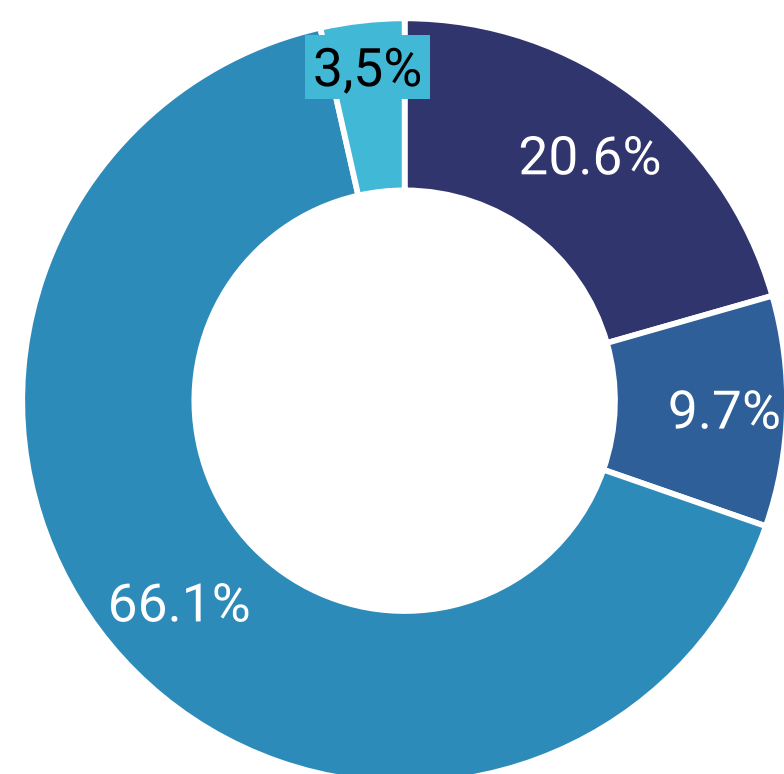


In **sensibile calo** il dato relativo al **numero delle imprese attive**, ossia quella quota-parte di imprese registrate che ha svolto un'effettiva attività produttiva per almeno sei mesi nel corso dell'anno; **al 31 marzo 2024, il loro numero è pari a 44.897** (-2,7% rispetto allo stesso trimestre del 2023).

Fonte: elaborazioni CCIAA di Reggio Calabria su dati Unioncamere-InfoCamere, Movimprese

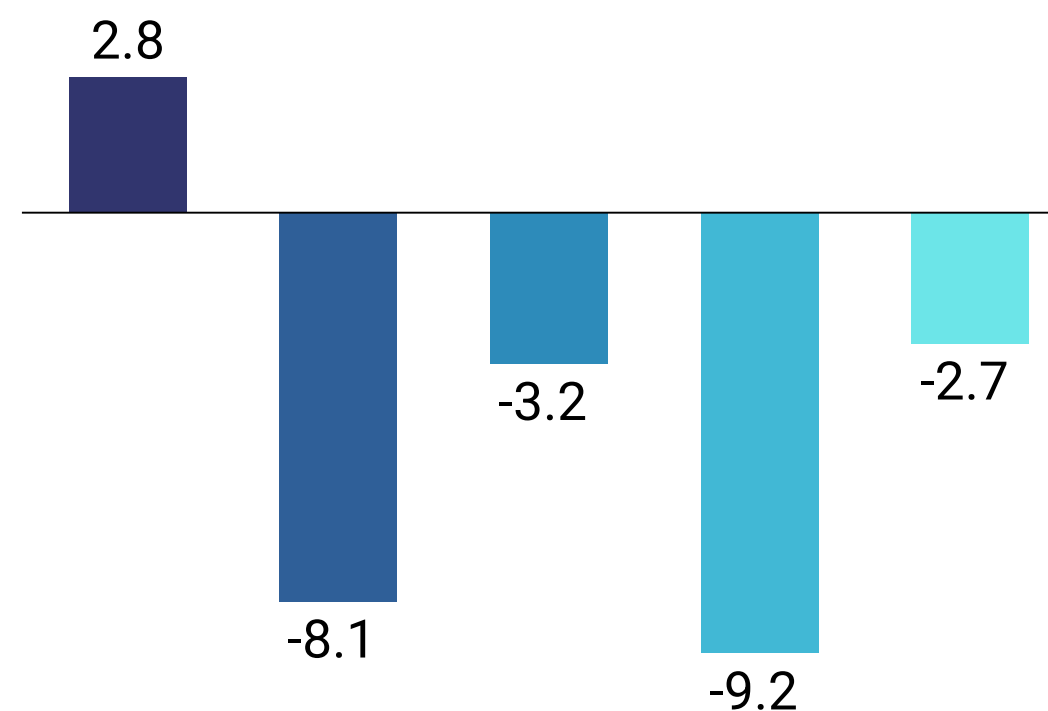
La natura giuridica del sistema imprenditoriale

Composizione dello stock per forma giuridica al 30.03.2024



■ Società di capitali ■ Società di persone ■ Imprese individuali ■ Altre forme ■ TOTALE

Tassi di crescita rispetto al I° semestre 2023



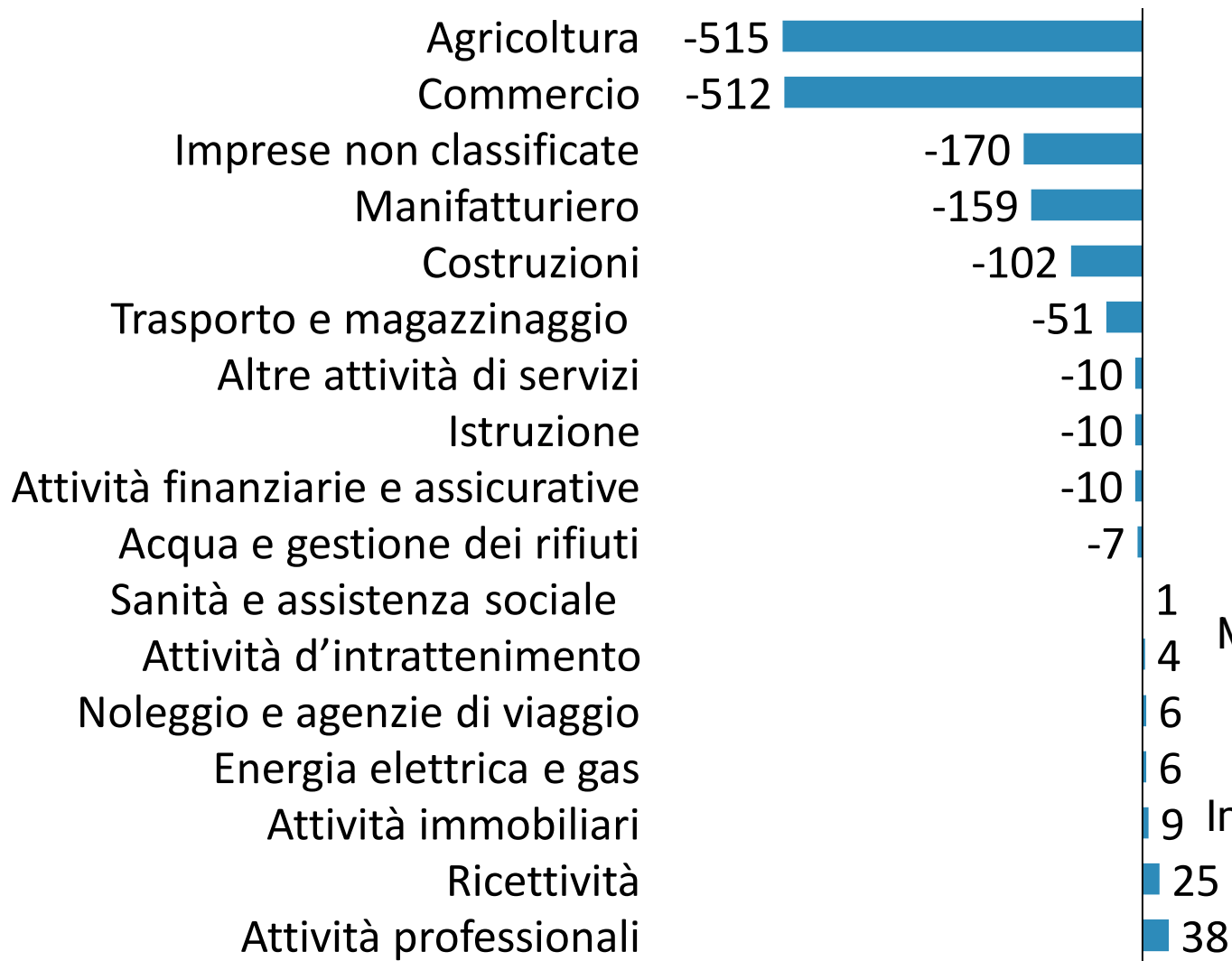
Non si arresta il processo di ispessimento del sistema produttivo reggino ormai in atto da diversi anni: le società di capitali (pari al 20,6% dello stock totale) sono cresciute del +2,8% rispetto all'anno precedente.

Le imprese individuali continuano a **rappresentare la forma giuridica più numerosa** (34.992 unità, pari al 66,1% delle imprese presenti all'anagrafe camerale); il loro numero è diminuito rispetto al I trimestre dell'anno precedente (-3,2%).

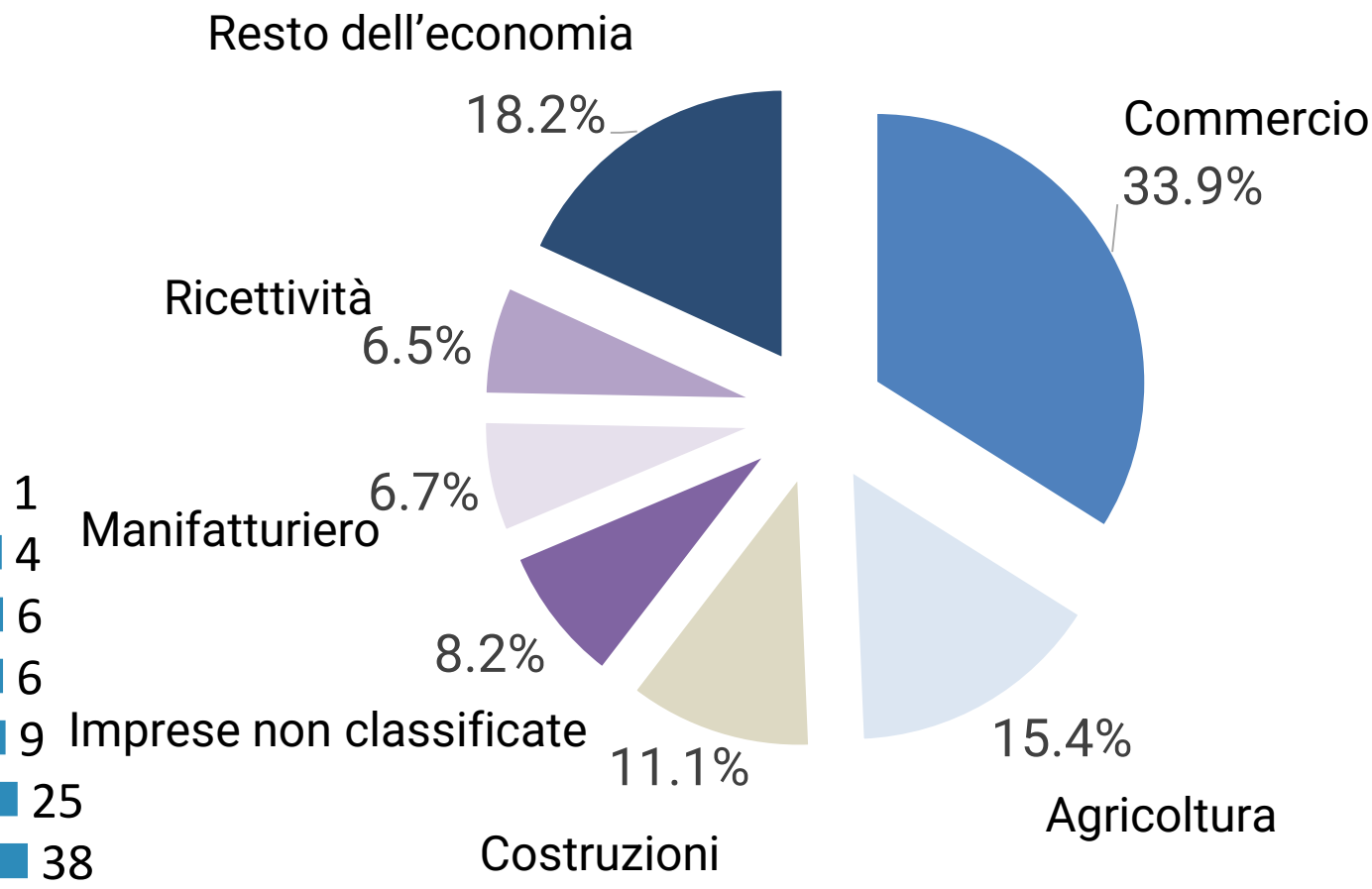
Si evidenzia **un ulteriore aumento delle società di capitali** (il 20,6% del totale) che crescono rispetto al I trimestre del 2023 del +2,8%, mentre subiscono un'importante contrazione le altre forme giuridiche (-9,2%).

L'analisi per settori merceologici più rilevanti

Saldi dello stock per settori merceologici in provincia di Reggio Calabria



Composizione in (%)



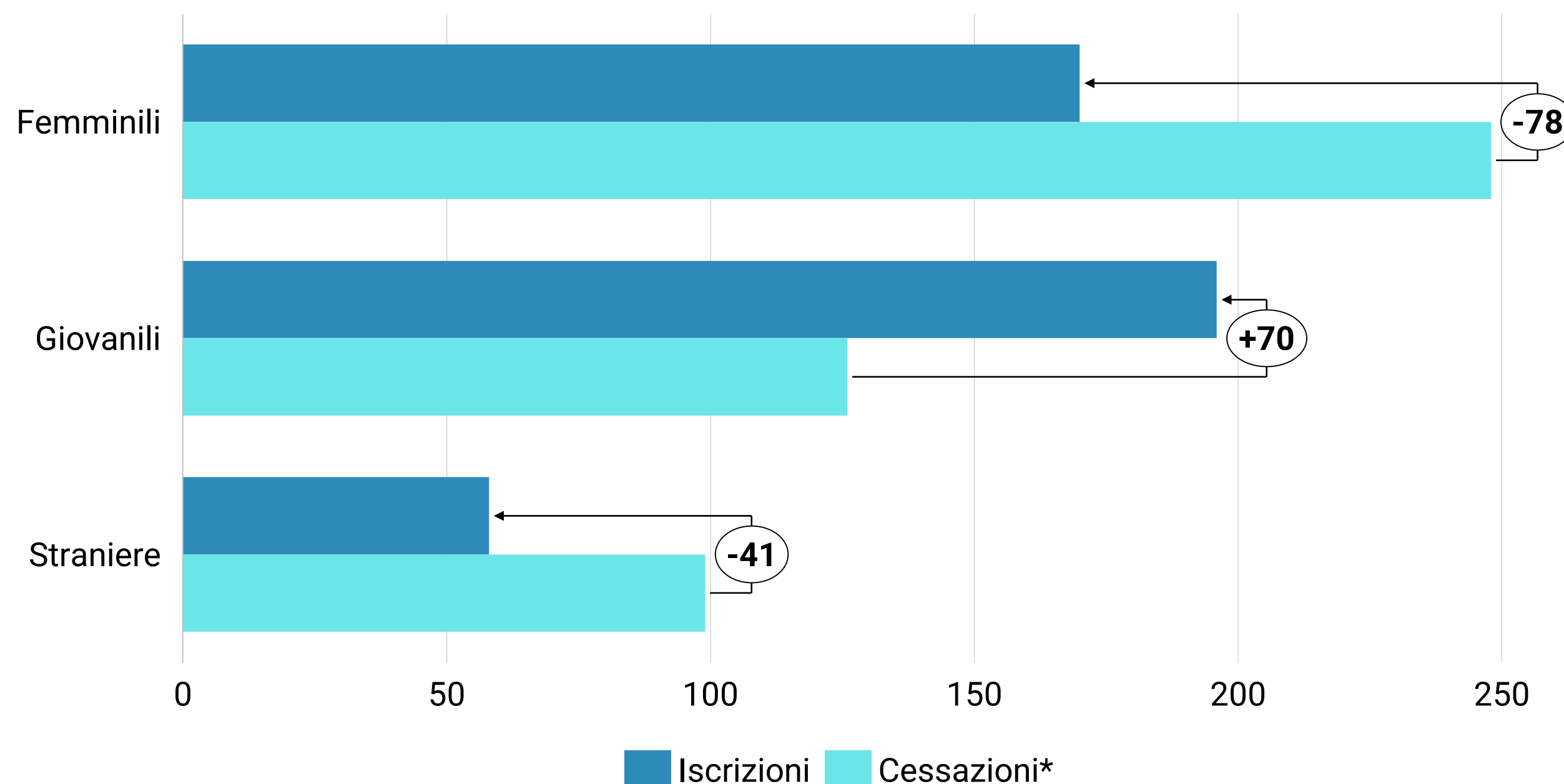
Più del 60,0% delle attività imprenditoriali è concentrata in tre soli settori: il **commercio** (17.956; il 33,9% dello stock complessivo), l'**agricoltura** (8.156 imprese; il 15,4%) e le **costruzioni** (5.855; l'11,1%).

Rispetto al I° trimestre 2023, si evidenzia una **contrazione di quasi tutte le attività produttive** della provincia, ad eccezione delle attività professionali, la ricettività e le attività immobiliari. Pressoché invariato il resto dell'economia.

Fonte: elaborazioni CCIAA di Reggio Calabria su dati Unioncamere-InfoCamere, Movimprese

L'analisi per tipologia più prevalente

Quadro demografico delle imprese femminili, giovanili e straniere nella provincia di Reggio Calabria



* Le cessazioni si intendono al netto di quelle d'ufficio

Fonte: elaborazioni CCIAA di Reggio Calabria su dati Unioncamere-InfoCamere, Movimprese

Nel 1° trimestre 2024, **le imprese femminili** sono 12.691 (il 24,0% del totale), in calo di 78 unità.

Le imprese giovanili (il 9,3% delle imprese totali) hanno fatto registrare un **saldo anagrafico positivo**, pari a 70 unità.

Le imprese straniere rappresentano il **9,4% delle imprese camerali**, in calo di 41 unità rispetto allo stesso periodo dell'anno precedente.