

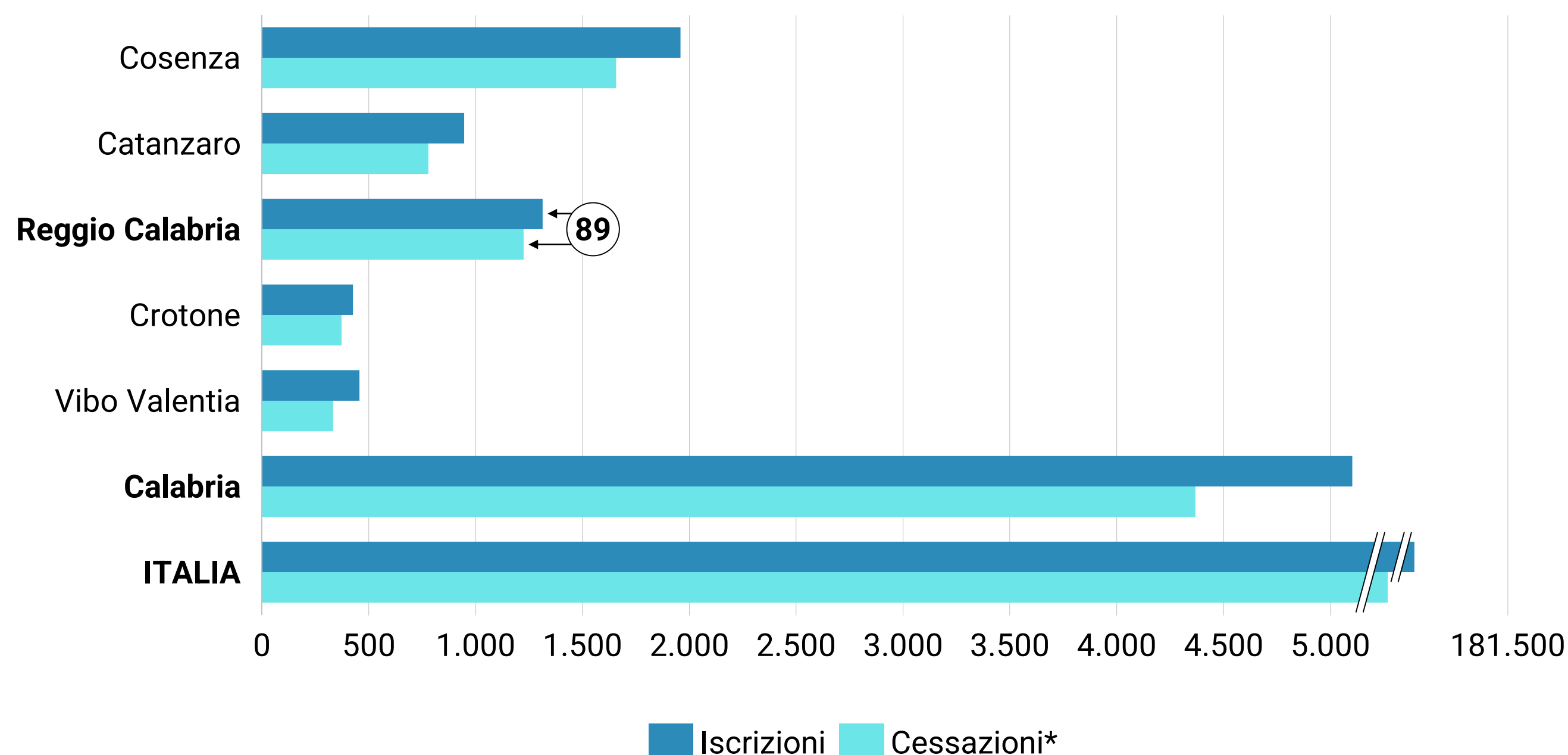
Le imprese nel I° semestre 2023 nella Città metropolitana di Reggio Calabria

INDICE

- La demografia del sistema imprenditoriale
- Le imprese attive
- La natura giuridica del sistema produttivo
- L'analisi dei settori merceologici più rilevanti
- La dinamica per tipologia d'impresa

La demografia del sistema imprenditoriale

Nati-mortalità delle imprese nelle province calabresi, in Calabria e in Italia



* Le cessazioni si intendono al netto di quelle d'ufficio

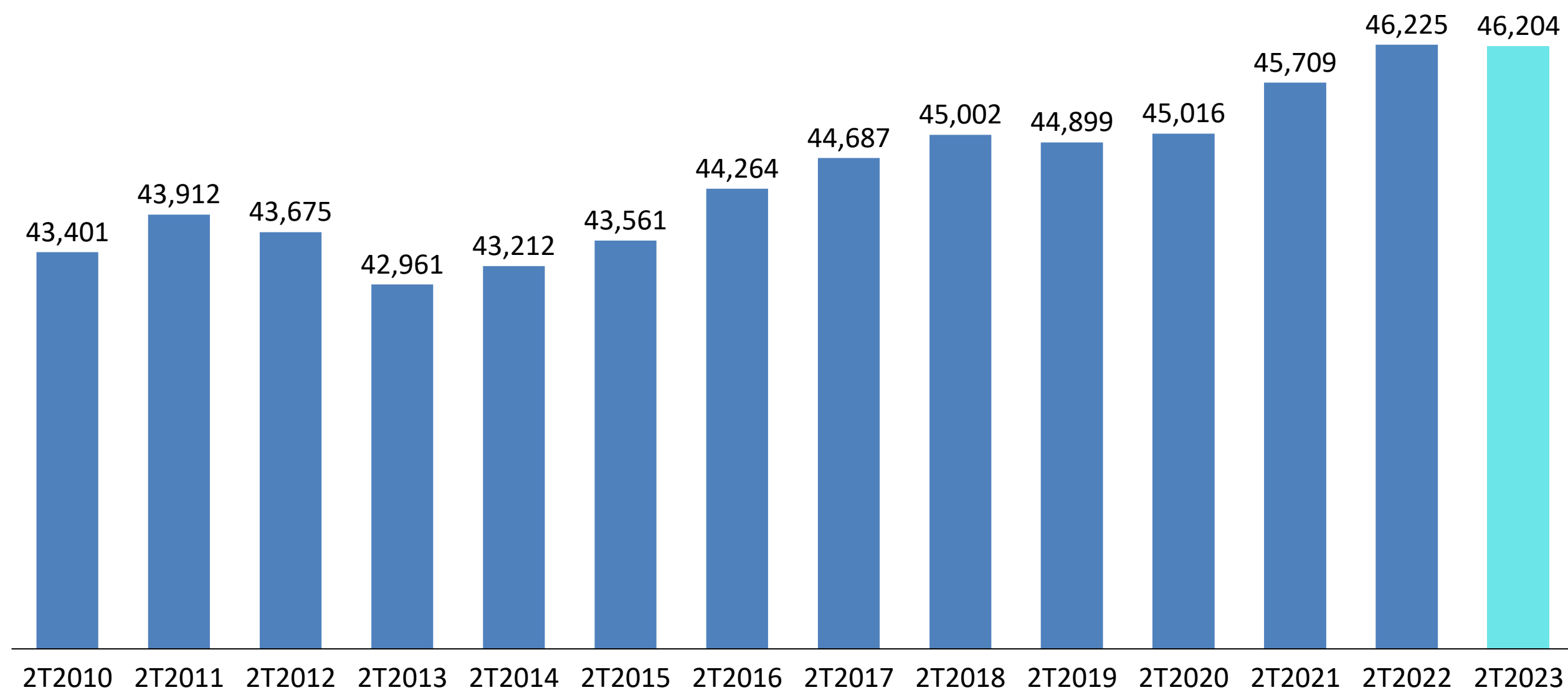
Fonte: elaborazioni CCIAA di Reggio Calabria su dati Unioncamere-InfoCamere

Nel corso del I° semestre dell'anno nella Città metropolitana di Reggio Calabria si sono registrate **1.314 nuove imprese** e vi sono state 1.225 cessazioni di attività; il **saldo positivo** ottenuto alla fine del periodo risulta pertanto **pari a 89 unità**.

Al 30 giugno 2023 il sistema imprenditoriale della Città metropolitana di Reggio Calabria **risulta pertanto costituito da 54.418 imprese registrate** (il 28,8% delle imprese regionali).

Le imprese attive

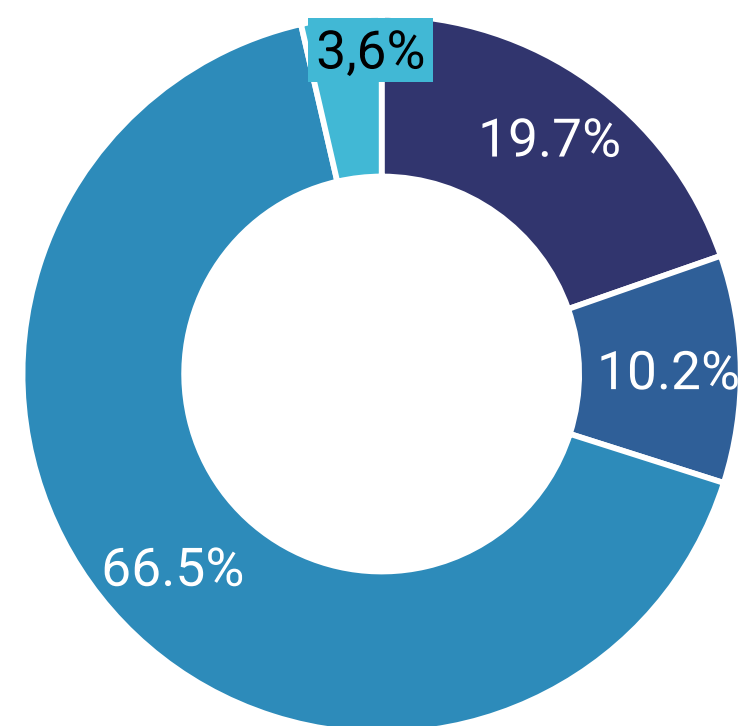
Imprese attive nella Città metropolitana di Reggio Calabria



Sostanzialmente stabile il dato relativo al **numero delle imprese attive**, ossia quella parte di imprese registrate che ha svolto un'effettiva attività produttiva per almeno sei mesi nel corso dell'anno; **al 30 giugno 2023, il loro numero è pari a 46.204** (-0,05% rispetto allo stesso semestre del 2022).

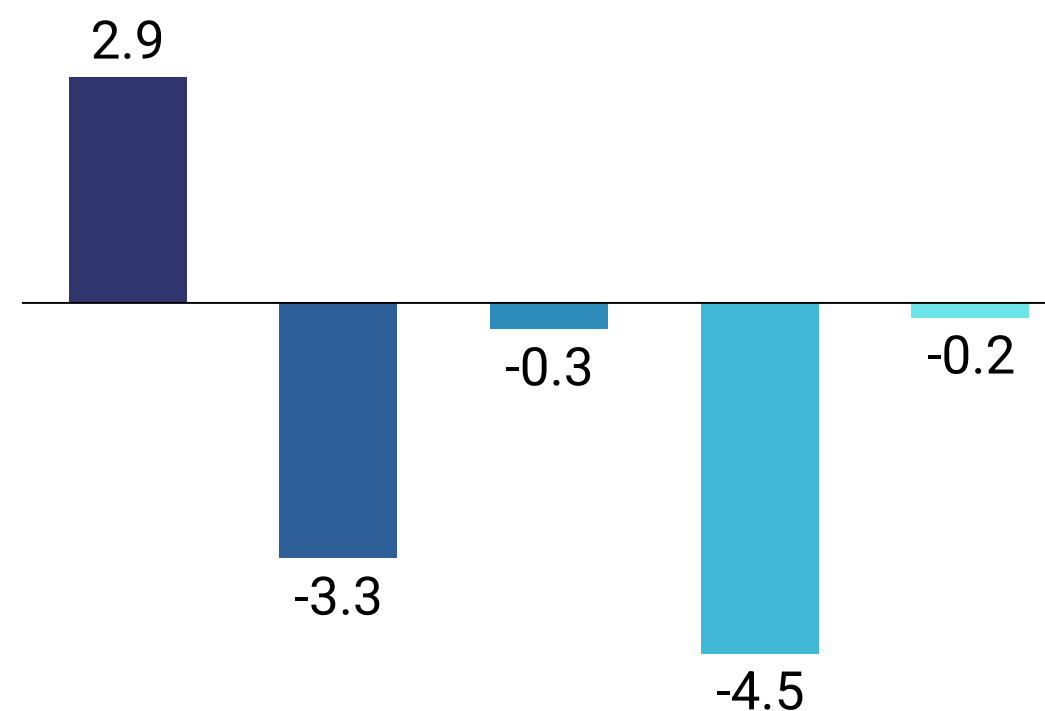
La natura giuridica del sistema produttivo

Composizione dello stock per forma giuridica
al I° semestre



■ Società di capitali ■ Società di persone ■ Imprese individuali ■ Altre forme ■ TOTALE

Tassi di crescita rispetto
al I° semestre 2022



Non si arresta il processo di ispessimento del sistema produttivo reggino ormai in atto da diversi anni: le società di capitali (pari al 19,7% dello stock totale) sono cresciute del +2,9% rispetto all'anno precedente.

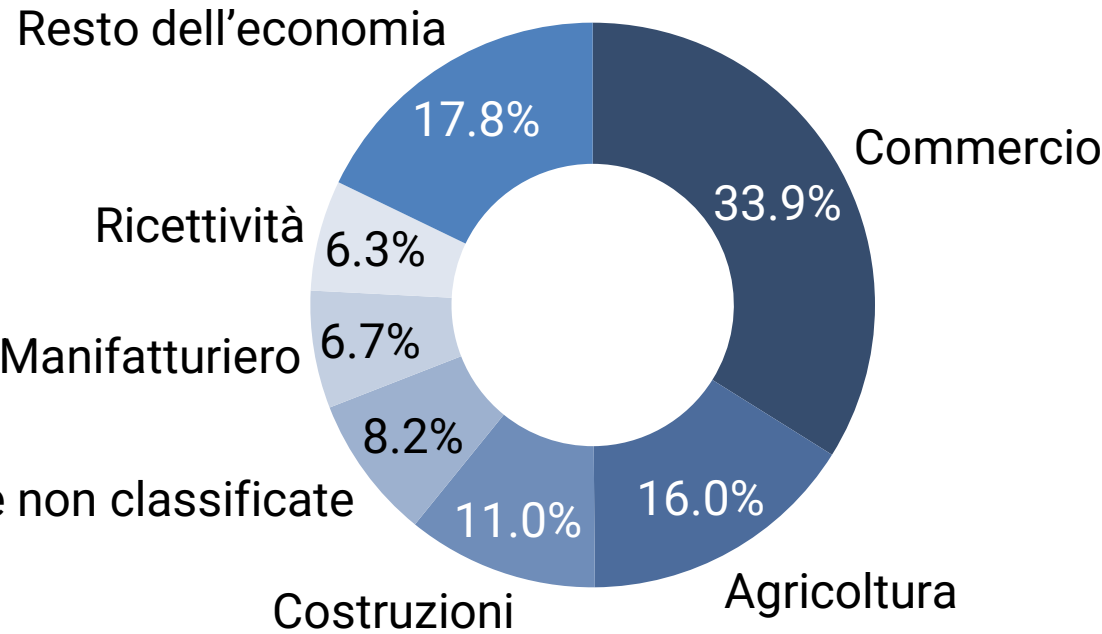
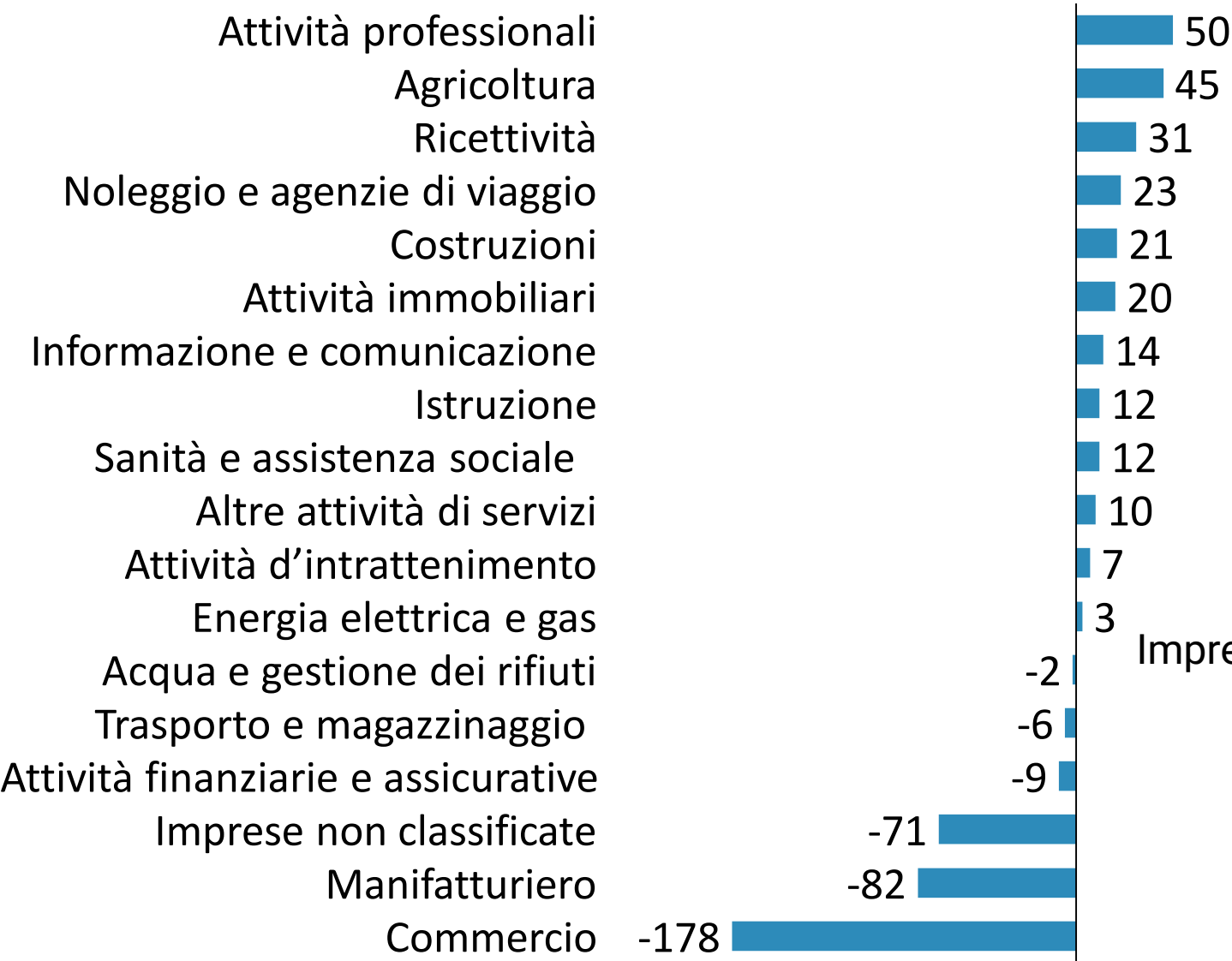
Le imprese individuali continuano a **rappresentare la forma giuridica più numerosa** (36.180 unità, pari al 66,5% delle imprese presenti all'anagrafe camerale); il loro numero è leggermente diminuito rispetto al I semestre dell'anno precedente (-0,3%).

Si evidenzia **un ulteriore aumento delle società di capitali** (il 19,7% del totale) che crescono rispetto al I° semestre del 2022 del +2,9%, mentre subiscono un'importante contrazione le altre forme giuridiche (-4,5%).

L'analisi dei settori merceologici più rilevanti

Saldi dello stock di imprese per settori

Composizione (%)

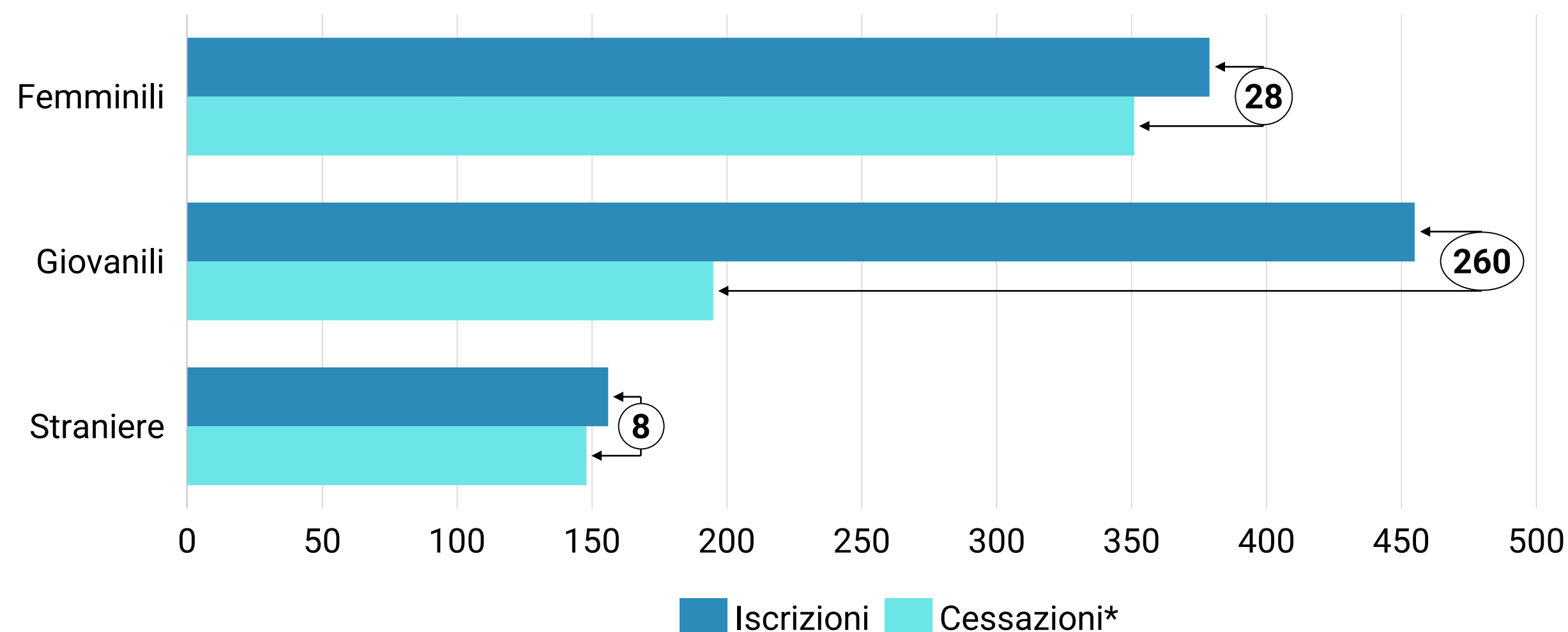


Più del 60,0% delle attività imprenditoriali è concentrata in tre soli settori: il **commercio** (18.446; il 33,9% dello stock complessivo), l'**agricoltura** (8.696 imprese; il 16,0%) e le **costruzioni** (5.964; l'11,0%).

Rispetto al I° semestre 2022, si evidenzia una **contrazione del commercio** e delle **attività manifatturiere**. In crescita il resto delle attività produttive del territorio.

La dinamica per tipologia di impresa

Quadro demografico delle imprese femminili, giovanili e straniere



Continua la crescita delle imprese guidate da giovani e da donne, sostanzialmente stazionarie quelle straniere.

* Le cessazioni si intendono al netto di quelle d'ufficio

Fonte: elaborazioni CCIAA di Reggio Calabria su dati Unioncamere-InfoCamere

Nel 1° semestre 2023, **le imprese femminili** sono 13.085 (il 24,0% del totale), in crescita di 28 unità.

Le imprese giovanili (under 35, il 10,0% delle imprese totali) hanno fatto registrare un **saldo anagrafico positivo**, pari a 260 unità.

Le imprese straniere, invece, rappresentano il **9,2% delle imprese camerali**, in crescita di 8 unità nel periodo.