

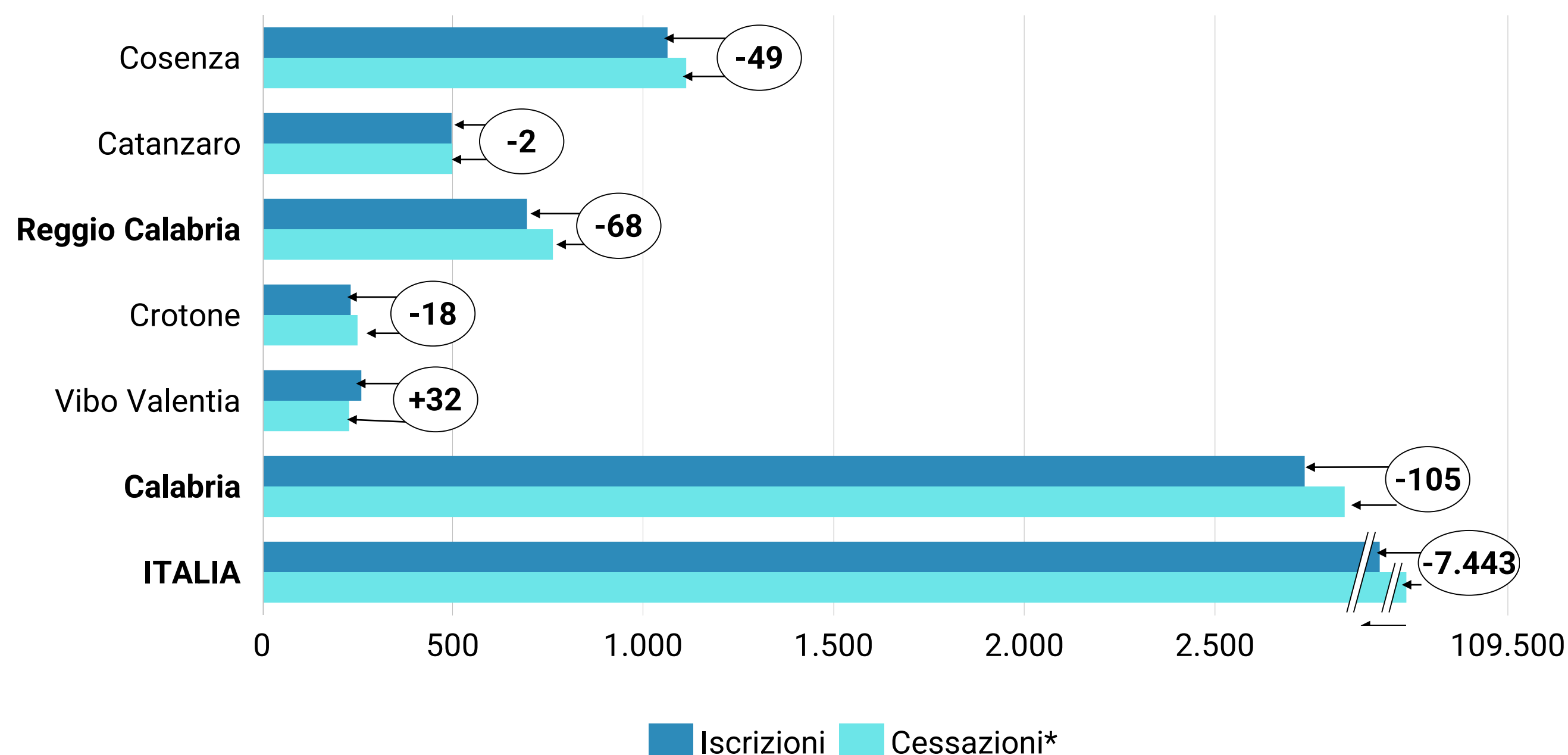
Le imprese nel I trimestre 2023 nella Città metropolitana di Reggio Calabria

INDICE

- La demografia del sistema imprenditoriale
- La dinamica delle imprese attive
- La natura giuridica del sistema produttivo
- I settori merceologici più rilevanti
- L'analisi per tipologia

La demografia del sistema imprenditoriale

Nati-mortalità delle imprese nelle province calabresi, in Calabria e in Italia



* Le cessazioni si intendono al netto di quelle d'ufficio

Fonte: elaborazioni CCIAA di Reggio Calabria su dati Unioncamere-InfoCamere

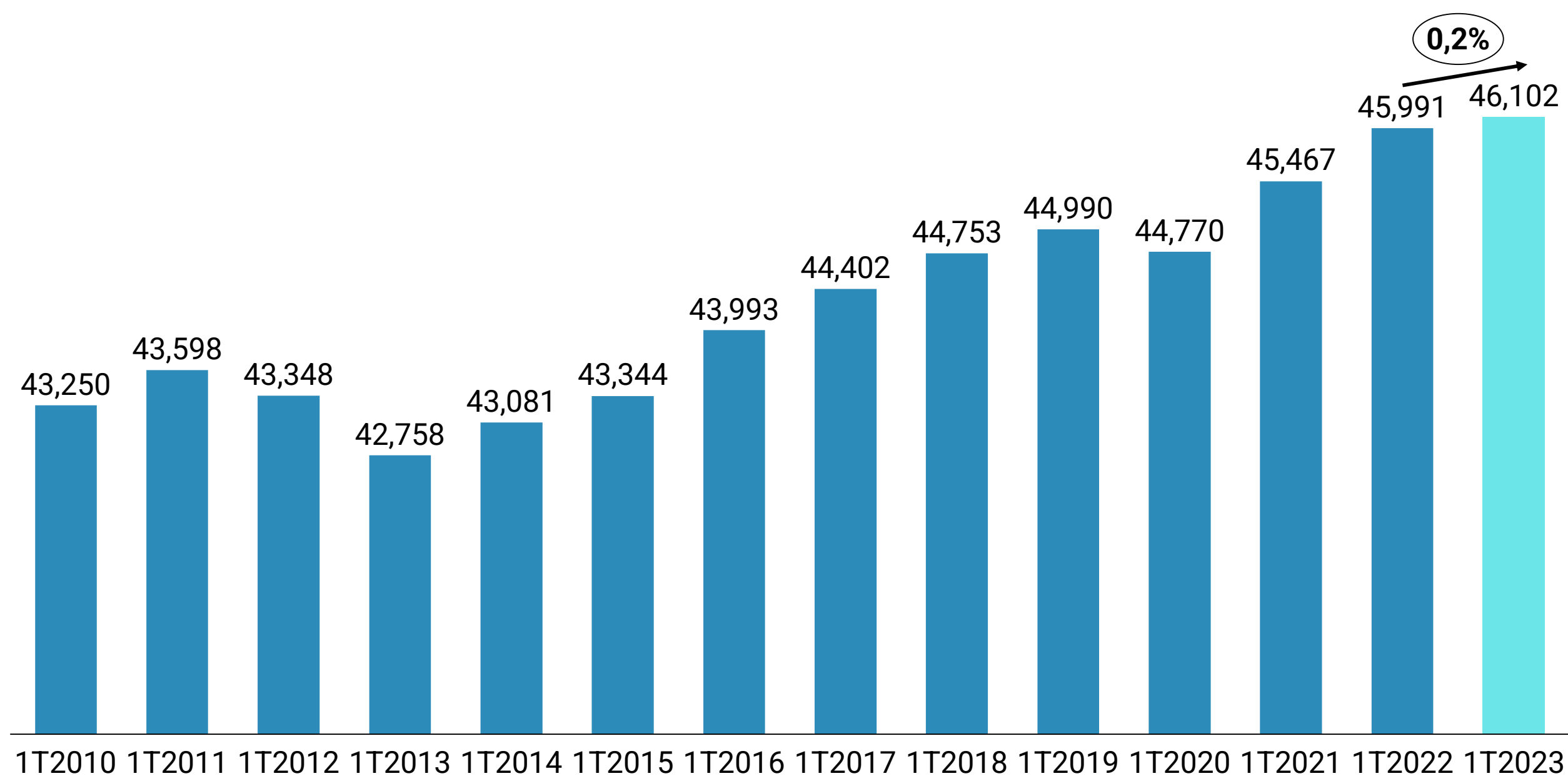
Nel corso del 1° trimestre dell'anno, nella Città Metropolitana di Reggio Calabria si sono registrate **692 nuove imprese** e vi sono state 760 cessazioni di attività; il **saldo negativo** ottenuto alla fine del periodo risulta pertanto **pari a 68 unità**.

Tale dinamica si osserva anche per la Calabria (-105) nel suo insieme e per l'Italia (-7.443).

Al 31 marzo 2023 il sistema imprenditoriale della Città metropolitana di Reggio Calabria **risulta pertanto costituito da 54.397 imprese registrate** (il 28,9% delle imprese regionali).

Le dinamica delle imprese attive

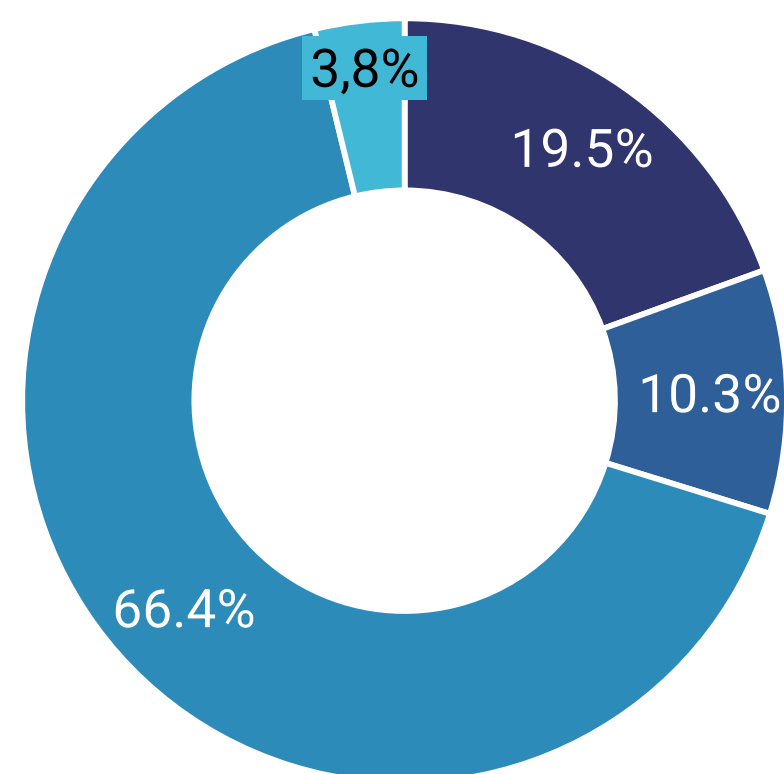
Imprese attive nella provincia di Reggio Calabria



In leggera crescita il dato relativo al **numero delle imprese attive**, ossia quella quota-parte di imprese registrate che ha svolto un'effettiva attività produttiva per almeno sei mesi nel corso dell'anno; **al 31 marzo 2023, il loro numero è pari a 46.102** (+0,2% rispetto allo stesso trimestre del 2022), **111 unità in più rispetto a marzo 2022.**

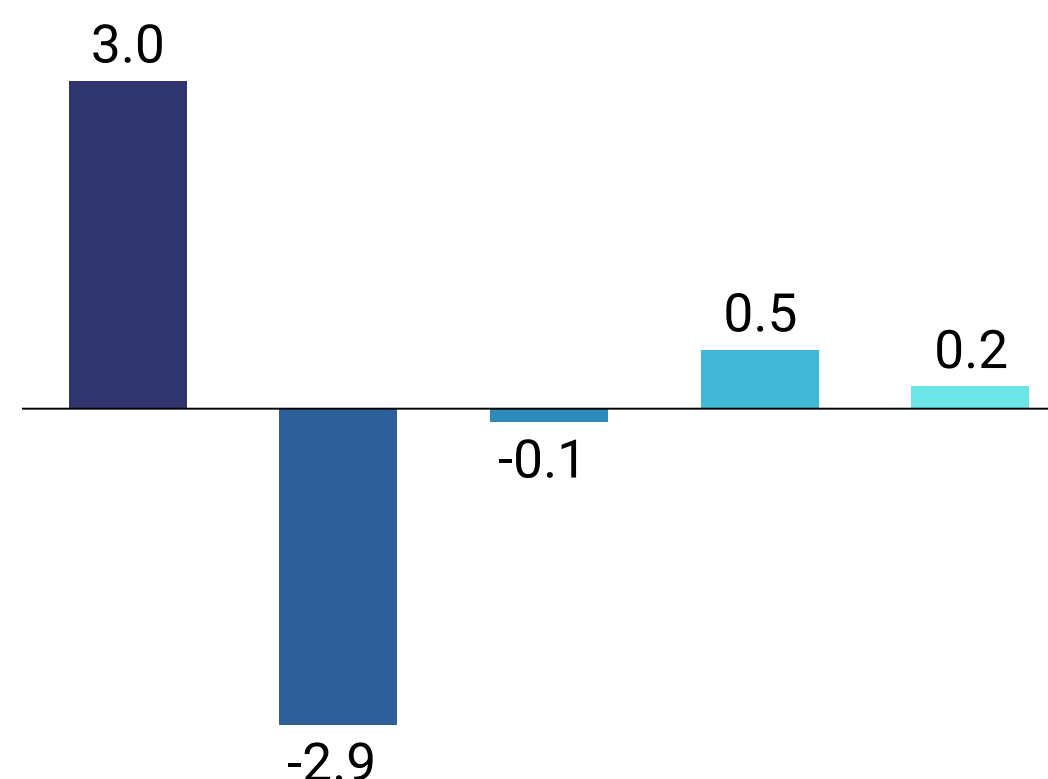
La natura giuridica del sistema imprenditoriale

Composizione dello stock per forma giuridica al 31.03



■ Società di capitali ■ Società di persone ■ Imprese individuali ■ Altre forme ■ TOTALE

Tassi di crescita rispetto al I° trimestre 2022



Non si arresta il processo di crescita strutturale del sistema produttivo reggino ormai in atto da diversi anni: le società di capitali (pari al 19,5% dello stock totale) sono cresciute del +3% rispetto all'anno precedente.

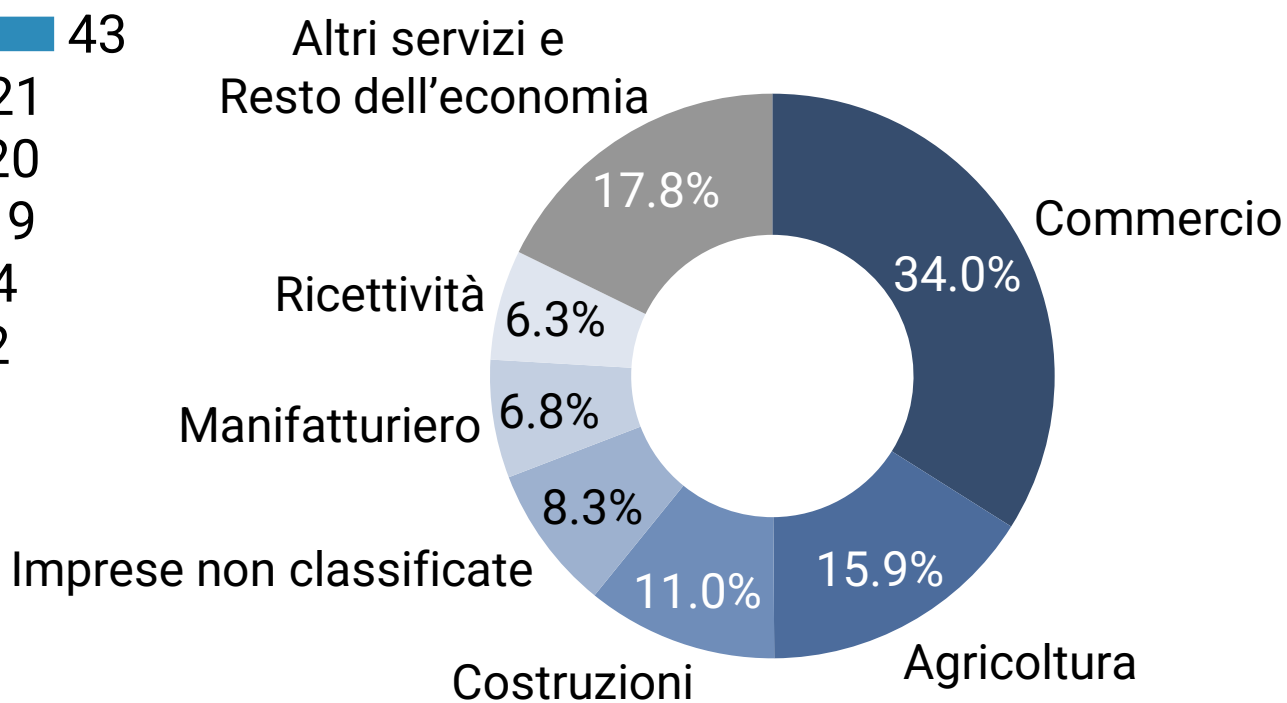
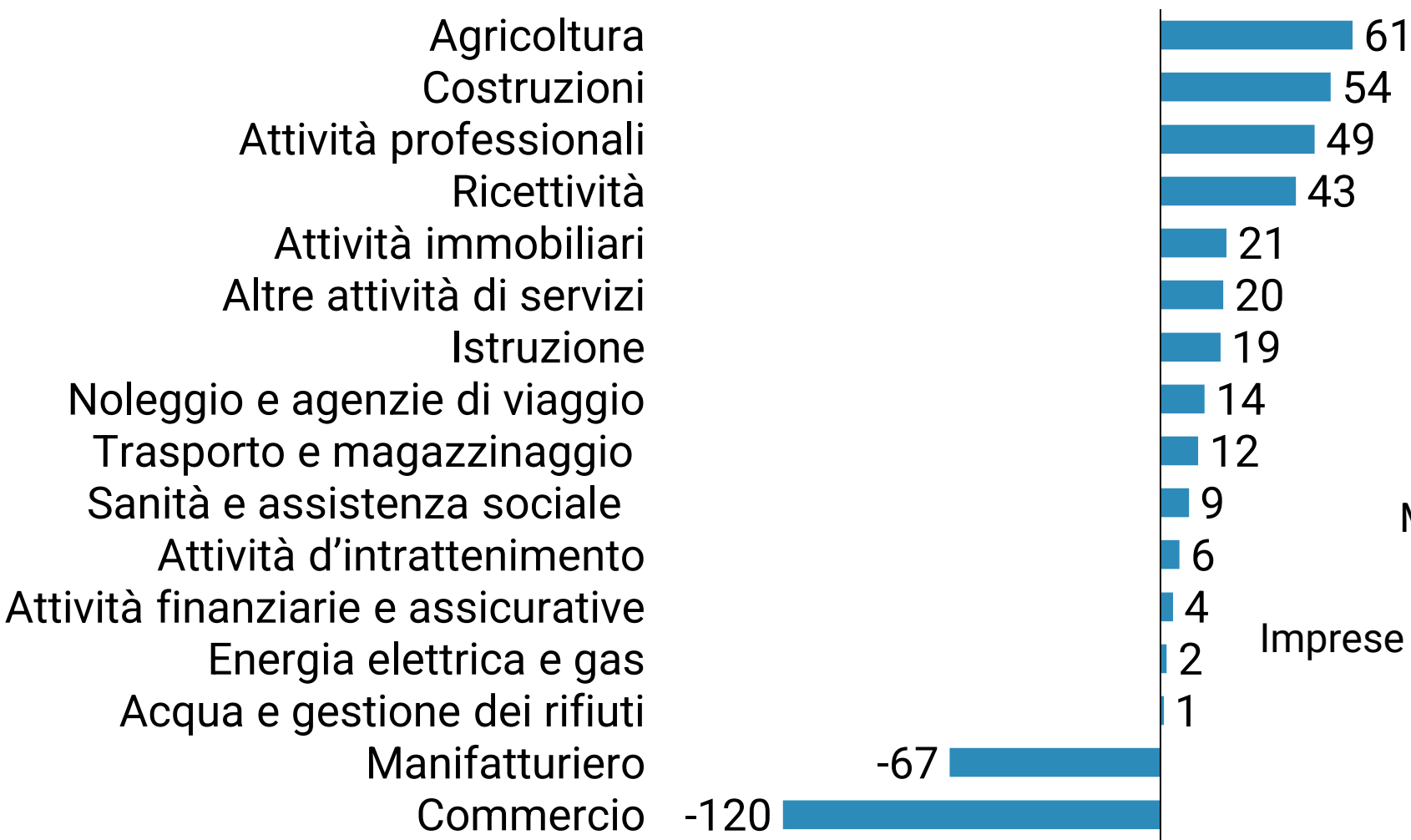
Le imprese individuali continuano a **rappresentare la componente d'impresa più numerosa** (36.133 unità, pari al 66,4% delle imprese presenti all'anagrafe camerale); il loro numero è leggermente diminuito rispetto al I trimestre dell'anno precedente (-0,1%). Inoltre, flette anche la componente delle società di persone (-2,9%)

Si evidenzia **un ulteriore aumento delle società di capitali** (il 19,5% del totale) che crescono rispetto al I trimestre del 2022 del +3,0%, nonché delle altre forme giuridiche (+0,5%).

L'analisi per settori merceologici più rilevanti

Saldi dello stock per settori merceologici in provincia di Reggio Calabria

Composizione in (%)



Oltre due terzi delle attività imprenditoriali (67,7%) è concentrata in tre settori: il **commercio** (18.468; il 34,0% dello stock complessivo), l'**agricoltura** (8.671 imprese; il 15,9%) e le **costruzioni** (5.957; l'11,0%).

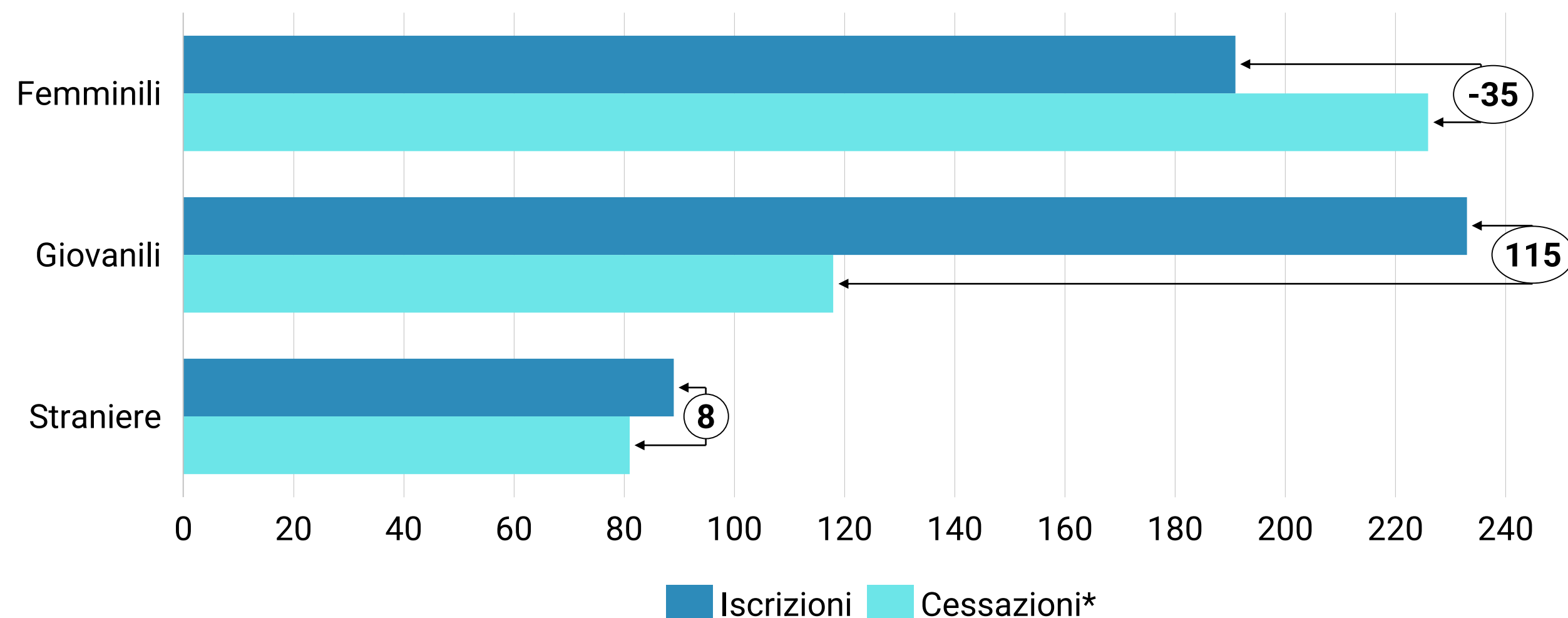
Rispetto al I trimestre 2022, si evidenzia una **contrazione nel settore del commercio (-120)** e delle **attività manifatturiere (-67)**.

In crescita, seppur contenuta, il resto delle attività produttive della provincia.

Fonte: elaborazioni CCIAA di Reggio Calabria su dati Unioncamere-InfoCamere

L'analisi per tipologia

Quadro demografico delle imprese femminili, giovanili e straniere nella provincia di Reggio Calabria



Continua la crescita delle imprese guidate da giovani under 35, in calo le femminili, sostanzialmente stazionarie quelle straniere

Nel 1° trimestre 2023, le **imprese femminili** sono 13.052 (il 24,0% del totale), in calo di 35 unità.

Le **imprese giovanili** (il 9,8% delle imprese totali) hanno fatto registrare un **saldo** anagrafico **positivo**, pari a 115 unità, pur in presenza di un calo complessivo del -7,6% rispetto al 1° trimestre dell'anno precedente.

Le **imprese straniere**, invece, rappresentano il **9,2% delle imprese del territorio**, in crescita di 8 unità nel trimestre.