



CAMERA DI COMMERCIO
REGGIO CALABRIA

Le imprese nel 2022 nella Città metropolitana di Reggio Calabria



CENTRO STUDI DELLE
CAMERE DI COMMERCIO
GUGLIELMO TAGLIACARNE

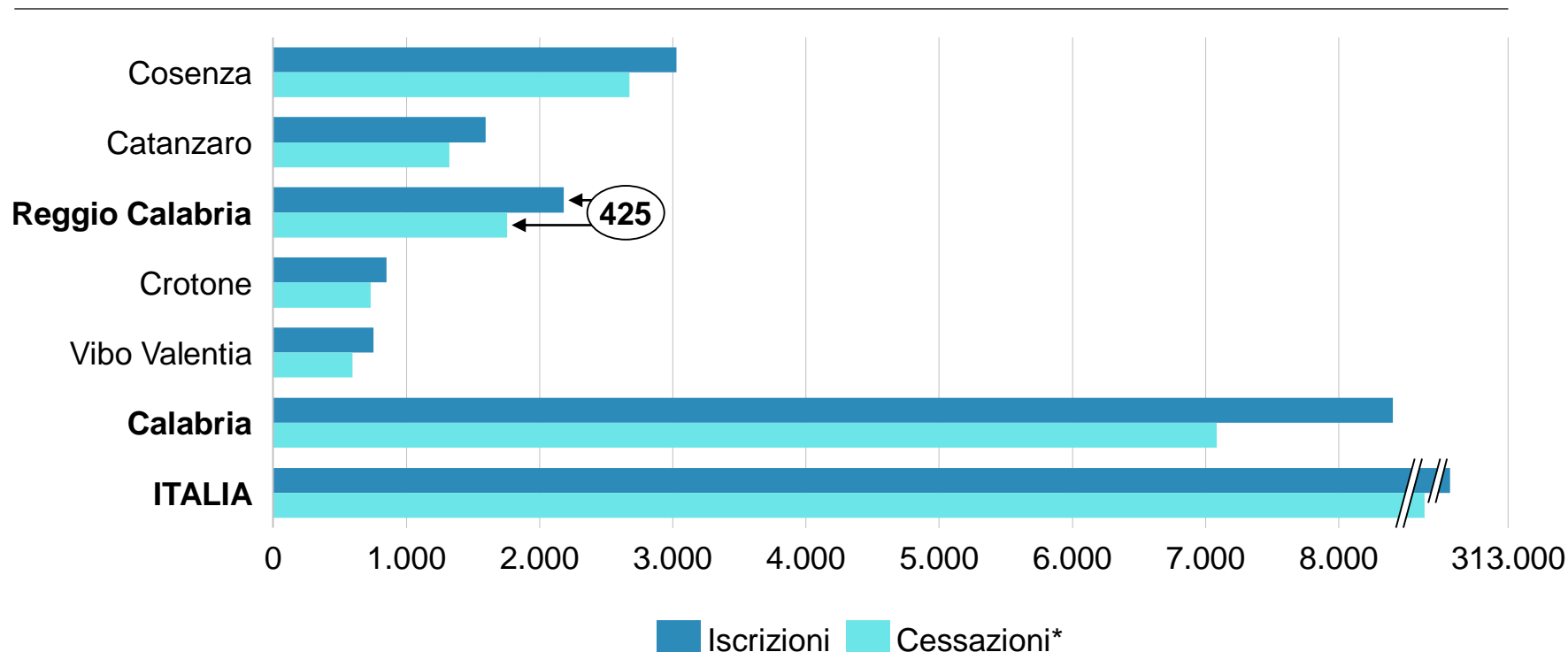
30/01/2023

INDICE

- La demografia del sistema imprenditoriale reggino
- La dinamica delle imprese attive
- La natura giuridica del sistema produttivo
- I settori merceologici più rilevanti
- L'analisi per tipologia di impresa

La demografia del sistema imprenditoriale

Nati-mortalità delle imprese nelle province calabresi, in Calabria e in Italia



Ancora in crescita il numero delle imprese a Reggio Calabria con una variazione dello stock superiore sia alle dinamiche regionali sia nazionali

* Le cessazioni si intendono al netto di quelle d'ufficio

Fonte: elaborazioni CCIAA di Reggio Calabria su dati Unioncamere-InfoCamere, Movimprese

Nel corso del 2022, si sono registrate **2.182 nuove imprese** e vi sono state 1.757 cessazioni di attività; il **saldo positivo** ottenuto alla fine del periodo risulta pertanto **pari a 425 unità (+0,5% lo stock complessivo)**.

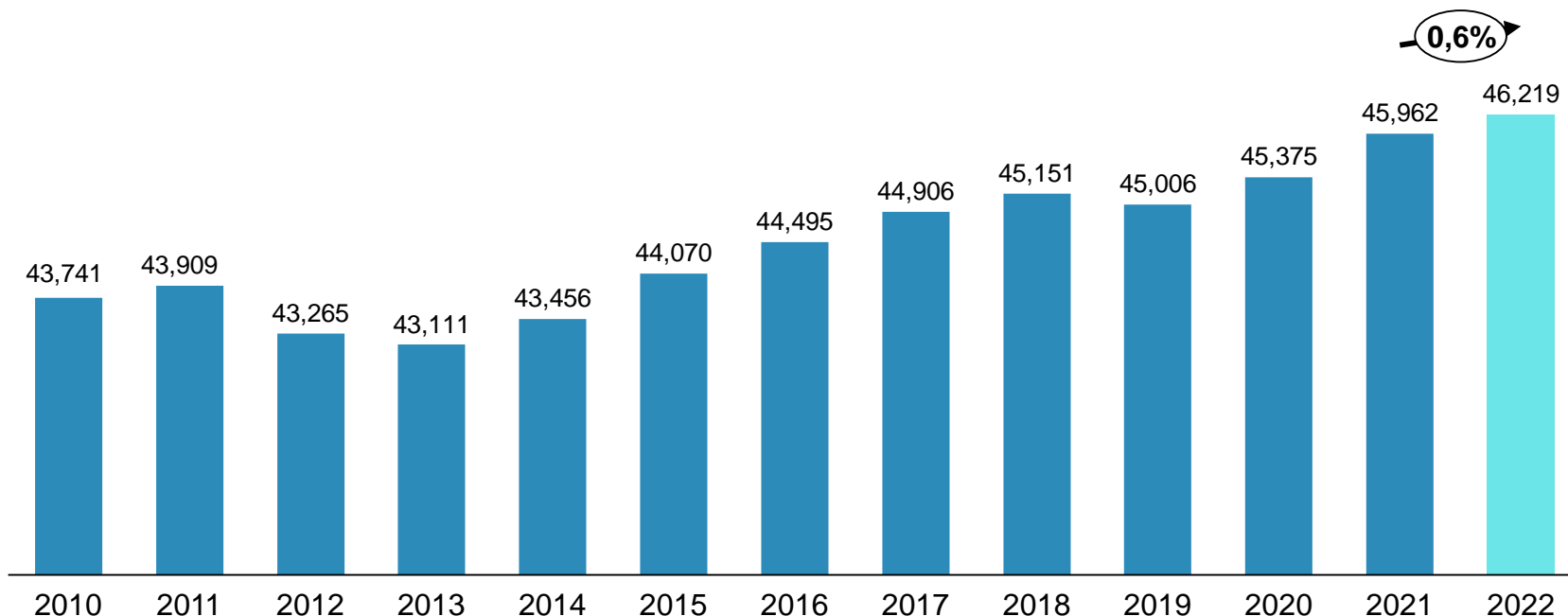
Al 31 dicembre 2022 il sistema imprenditoriale della Città metropolitana di Reggio Calabria **risulta pertanto costituito da 54.462 imprese** (il 28,9% delle imprese regionali).

Il confronto con le altre province calabresi (-1,4%) evidenzia come Reggio Calabria sia l'unica realtà a registrare una variazione percentuale annua positiva dello stock (+0,5%), superiore anche al dato nazionale (-0,8%).

Tra le altre province, la variazione dello stock in provincia di Catanzaro si attesta a -5,5%, seguita da Vibo Valentia (-1,7%), Crotone (-1,1%) e Cosenza (-0,7%).

Le imprese attive

Imprese attive nella provincia di Reggio Calabria



Continua il trend positivo delle imprese attive con una crescita media superiore ai livelli medi pre pandemici

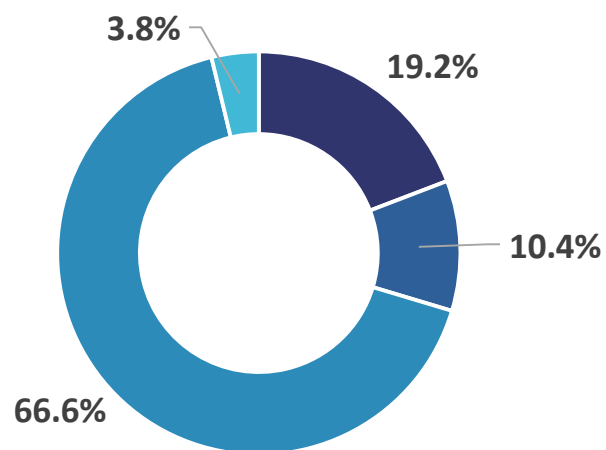
Fonte: elaborazioni CCIAA di Reggio Calabria su dati Unioncamere-InfoCamere, Movimprese

Particolarmente

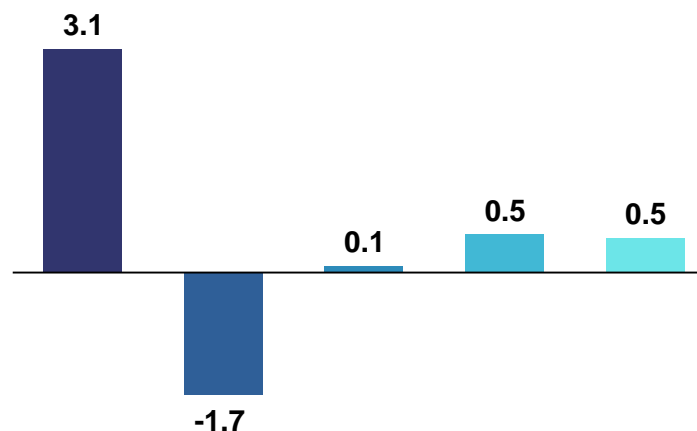
favorevole il dato relativo al **numero delle imprese attive**, ossia quella quota-parte di imprese registrate che ha svolto un'effettiva attività produttiva per almeno sei mesi nel corso dell'anno; **al 30 dicembre 2022, il loro numero è pari a 46.219** (+0,6% rispetto al 2021).

La natura giuridica del sistema imprenditoriale reggino

Composizione dello stock per forma giuridica al 31.12



Tassi di crescita rispetto al 2021



■ Società di capitali ■ Società di persone ■ Imprese individuali ■ Altre forme ■ Totale

Non si arresta il processo di ispessimento del sistema produttivo reggino ormai in atto da diversi anni: le società di capitali (pari al 19,2% dello stock totale) sono cresciute del +3,1% rispetto all'anno precedente.

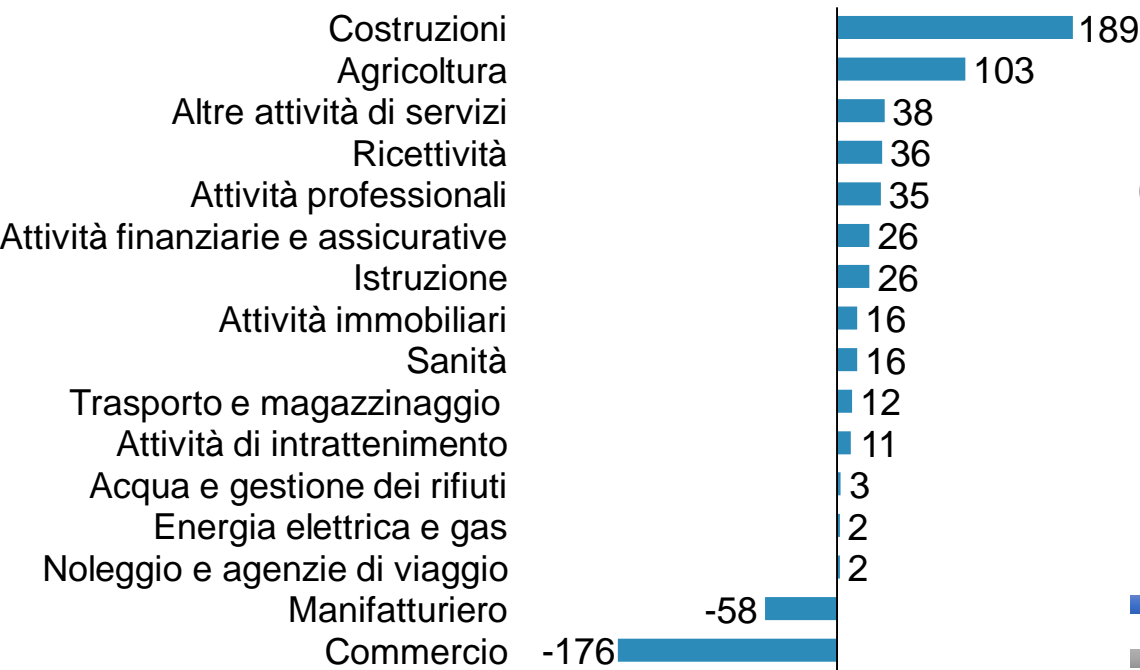
Le imprese individuali continuano a rappresentare la componente d'impresa più numerosa (36.265 unità, pari al 66,6% delle imprese presenti all'anagrafe camerale); il loro numero è leggermente aumentato rispetto al 2021 (+0,1%).

Seguono le società di capitali, che rappresentano il 19,2% dello stock totale (10.117 unità), cresciute del 3,1% rispetto all'anno precedente, con un saldo di 445 unità, dato dalla differenza tra 548 iscrizioni e 103 cessazioni.

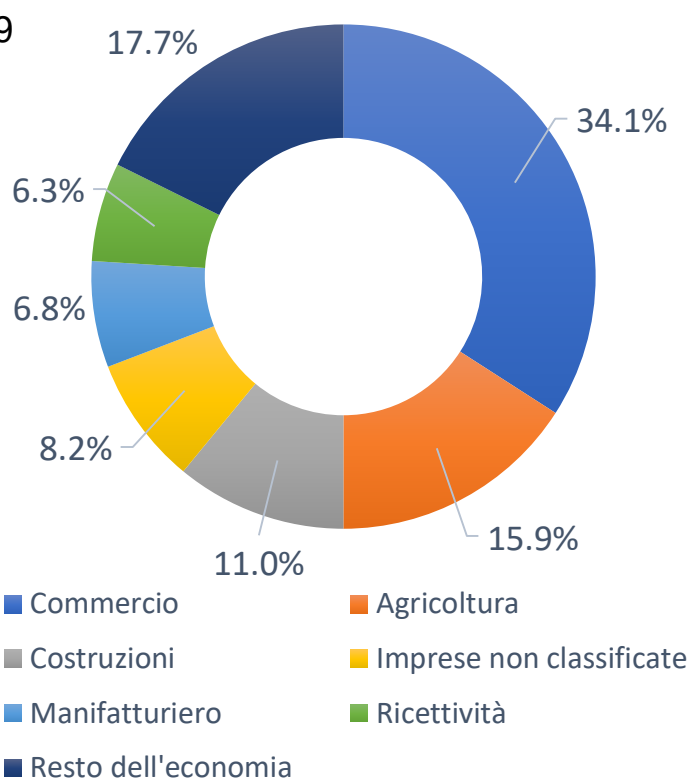
Le società di persone, pari al 10,4% delle imprese totali, rappresentano la categoria imprenditoriale con la variazione meno favorevole (-1,7%). Residuale il numero delle "altre forme" organizzative che rappresentano il 3,8% del sistema imprenditoriale, cresciute del +0,5% rispetto al 2021.

L'analisi per settori merceologici più rilevanti

Saldi dello stock per settori in provincia di Reggio Calabria



Composizione in (%)

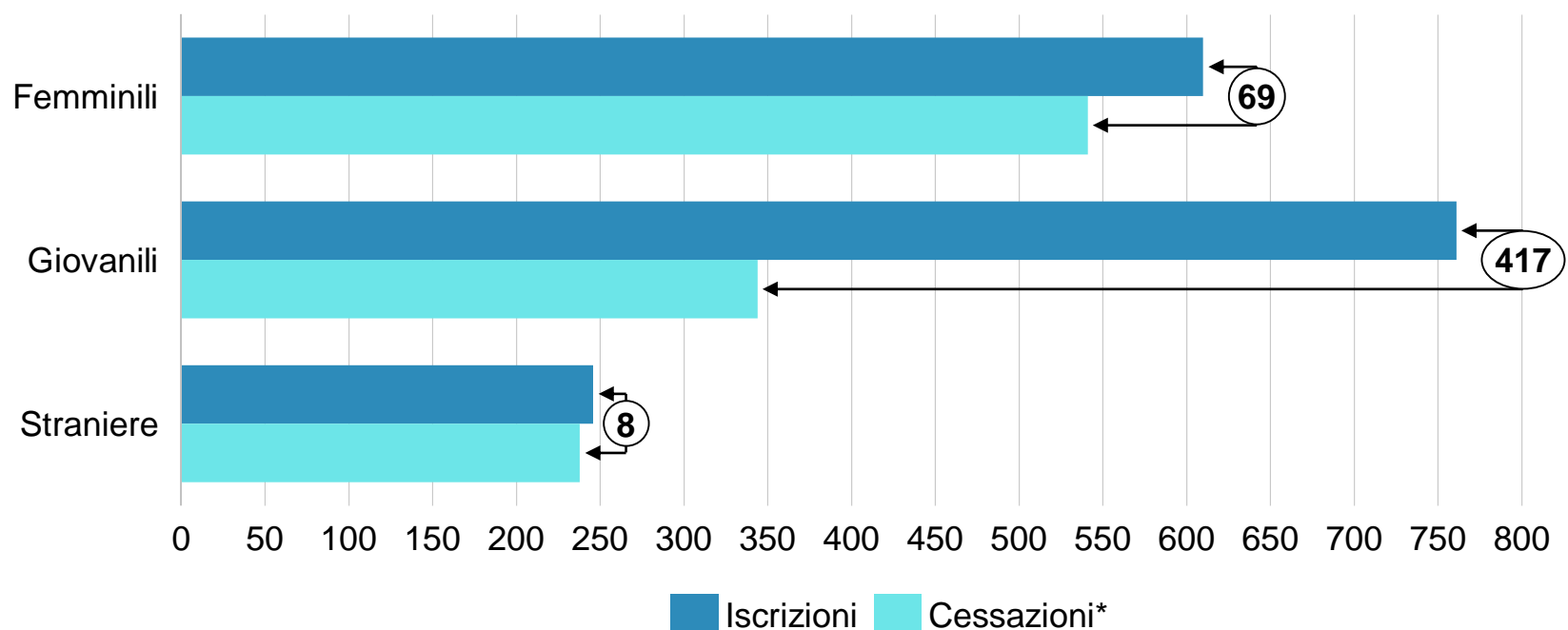


L'analisi per settore merceologico evidenzia come più del 60,0% delle attività imprenditoriali sia concentrata in tre soli settori: il **commercio** (18.517; il 34,0% dello stock complessivo), l'**agricoltura** (8.679 imprese; il 15,9%) e le **costruzioni** (5.979; l'11,0%).

Rispetto al 2021, si evidenzia una forte crescita dello stock del comparto edile (+189 unità) e quello agricolo (+103 unità), mentre risulta in **contrazione il commercio (-176)** e le **attività manifatturiere (-58)**. 5

L'analisi per tipologia di impresa

Quadro demografico delle imprese femminili, giovanili e straniere nella provincia di Reggio Calabria



Continua la crescita delle imprese guidate da giovani under 35 e femminili, sostanzialmente stazionarie quelle straniere.

Nel 2022, **le imprese femminili** sono 13.089 (il 24,0% del totale), in crescita di 69 unità.

Le imprese giovanili (l'11,1% delle imprese totali) hanno fatto registrare un **saldo** anagrafico anche in questo caso **positivo**, pari a 417 unità, pur in presenza di un calo complessivo del -6,5% rispetto al 2021 (dovuto in parte all'innalzamento dell'età anagrafica dei soci e in parte per minori iscrizioni rispetto ad altre annualità).

Le **imprese straniere**, invece, rappresentano il **9,2% delle imprese camerali**, in crescita di sole 8 unità rispetto all'anno precedente.