

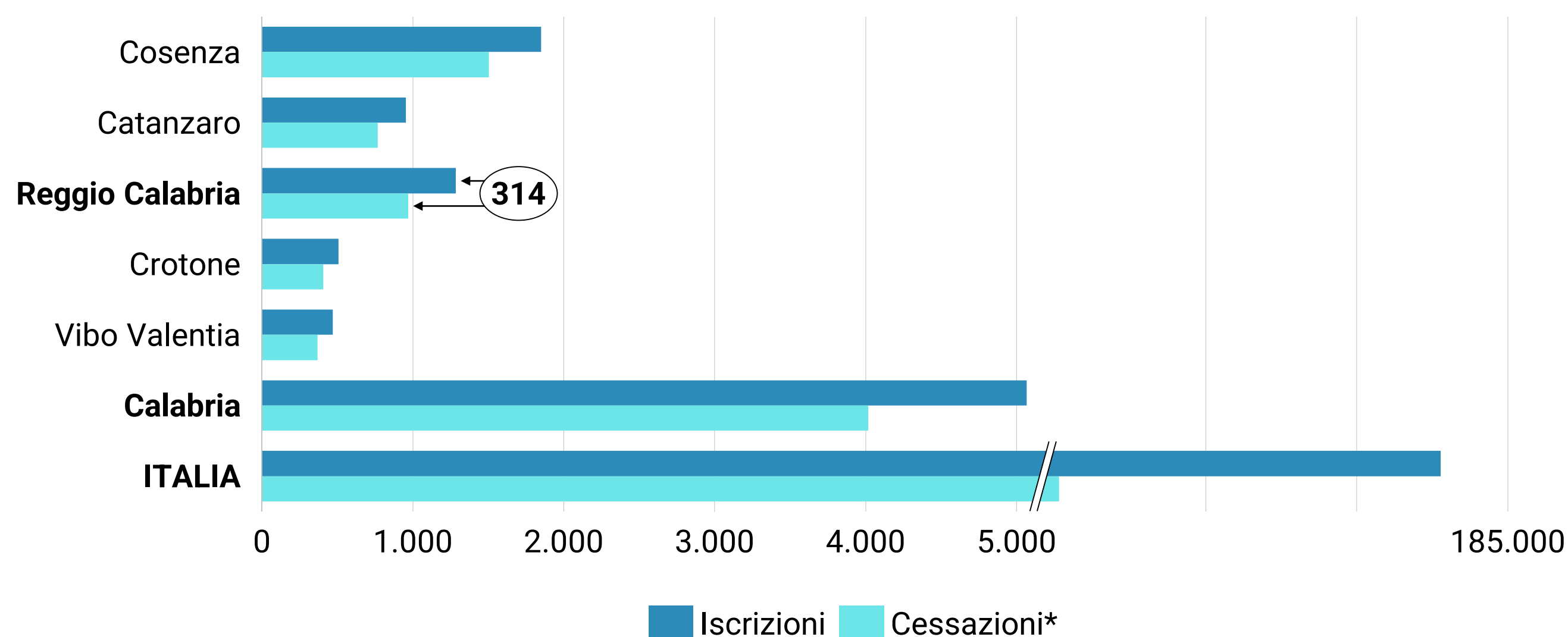
Le imprese nel I semestre 2022 in provincia di Reggio Calabria

INDICE

- La demografia del sistema imprenditoriale reggino
- La dinamica delle imprese attive
- La natura giuridica del sistema produttivo
- I settori merceologici più rilevanti
- L'analisi per tipologia

La demografia del sistema imprenditoriale

Nati-mortalità delle imprese nelle province calabresi, in Calabria e in Italia



Ancora in crescita il numero delle imprese a Reggio Calabria con una variazione dello stock superiore sia alle dinamiche regionali sia nazionali

Nel corso del I° semestre dell'anno, si sono registrate **1.285 nuove imprese** e vi sono state 971 cessazioni di attività; il **saldo positivo** ottenuto alla fine del periodo risulta pertanto **pari a 314 unità**.

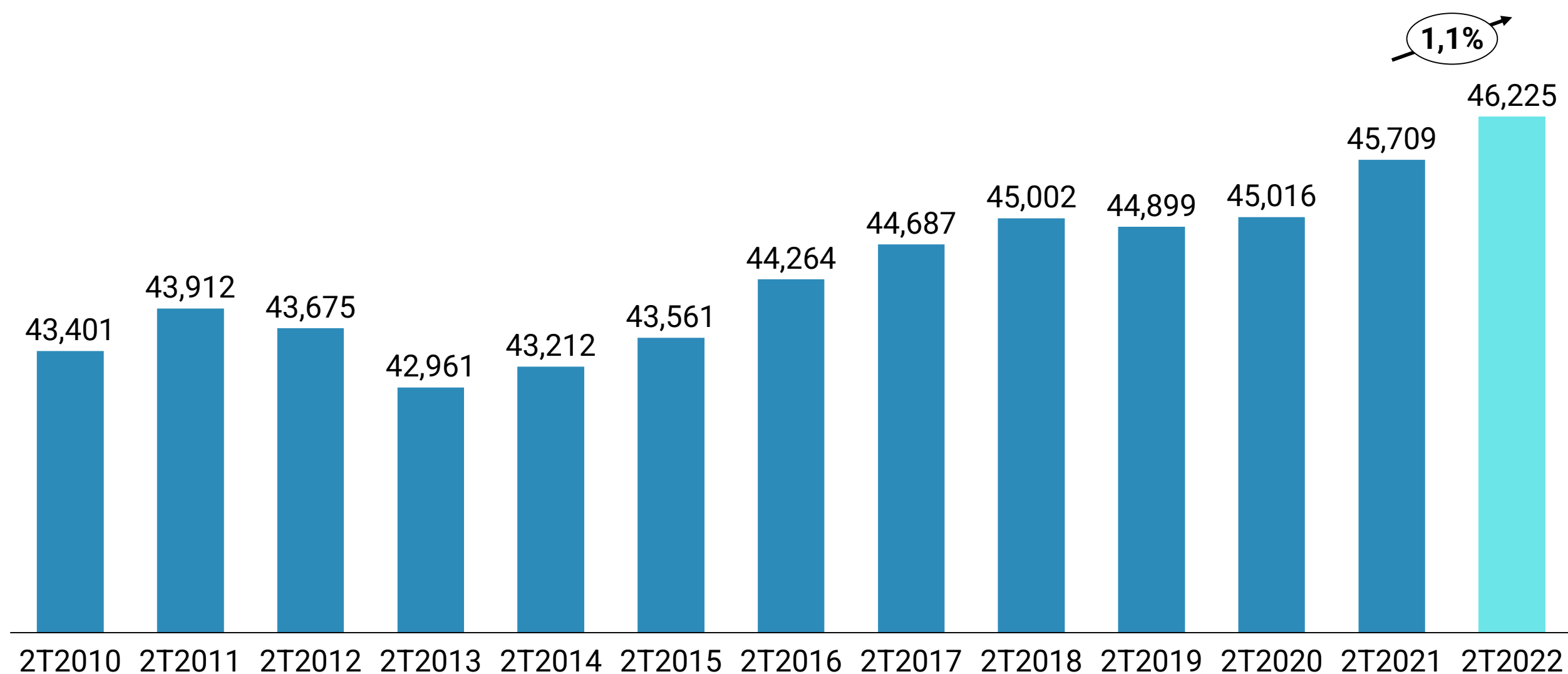
Al 30 giugno 2022 il sistema imprenditoriale della Città metropolitana di Reggio Calabria **risulta pertanto costituito da 54.518 imprese** (il 28,8% delle imprese regionali).

* Le cessazioni si intendono al netto di quelle d'ufficio

Fonte: elaborazioni CCIAA di Reggio Calabria su dati Unioncamere-InfoCamere, Movimprese

Le imprese attive

Imprese attive nella provincia di Reggio Calabria

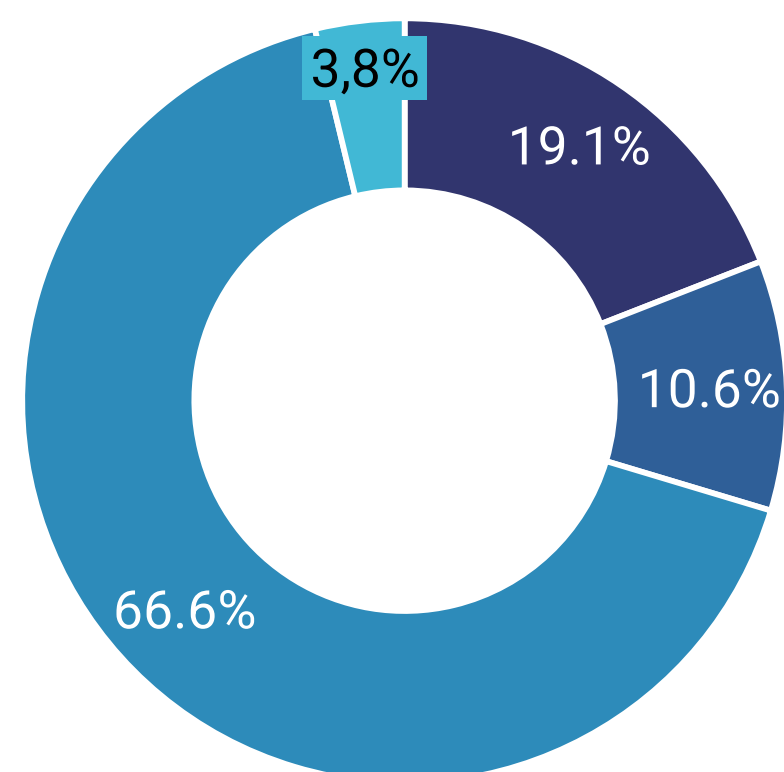


Continua il trend positivo delle imprese attive con una crescita media superiore ai livelli medi pre pandemici

Particolarmente favorevole il dato relativo al **numero delle imprese attive**, ossia quella quota-parte di imprese registrate che ha svolto un'effettiva attività produttiva per almeno sei mesi nel corso dell'anno; **al 30 giugno 2022, il loro numero è pari a 46.225** (+1,1% rispetto allo stesso semestre del 2021).

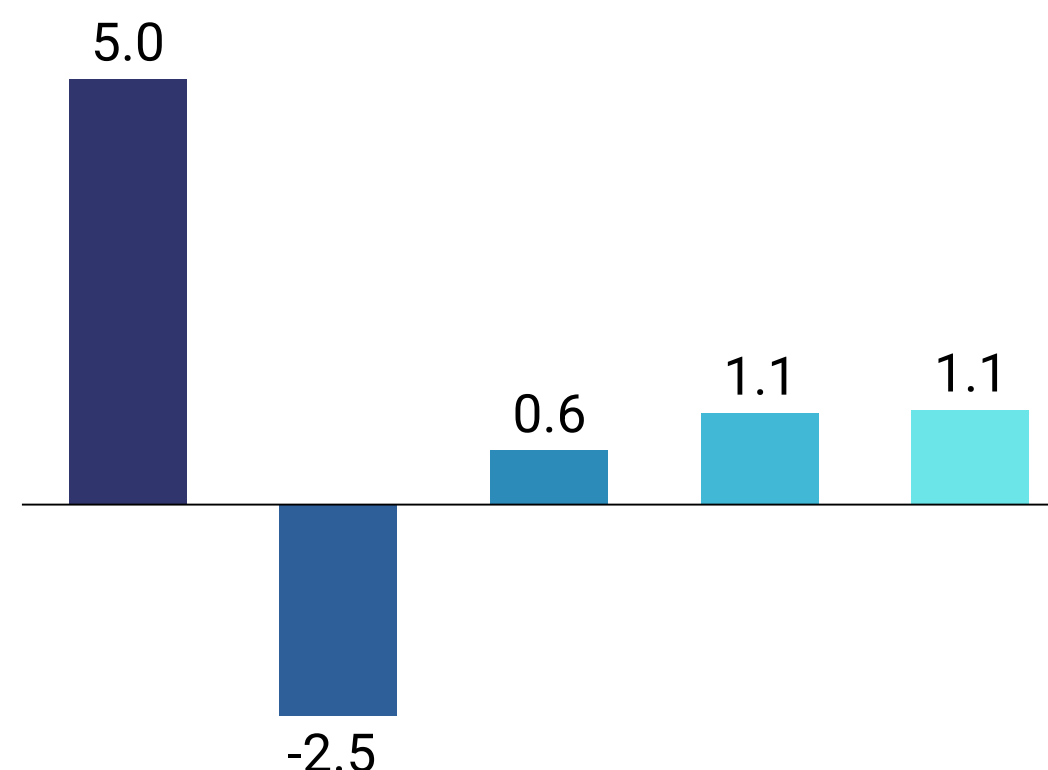
La natura giuridica del sistema imprenditoriale

Composizione dello stock per forma giuridica al 30.06



■ Società di capitali ■ Società di persone ■ Imprese individuali ■ Altre forme

Tassi di crescita rispetto al I° semestre 2021



Non si arresta il processo di ispessimento del sistema produttivo reggino ormai in atto da diversi anni: le società di capitali (pari al 19,1% dello stock totale) sono cresciute del +5% rispetto all'anno precedente.

Le imprese individuali continuano a **rappresentare la componente d'impresa più numerosa** (36.072 unità, pari al 66,9% delle imprese presenti all'anagrafe camerale); il loro numero è leggermente aumentato rispetto al I semestre dell'anno precedente (+1,1%).

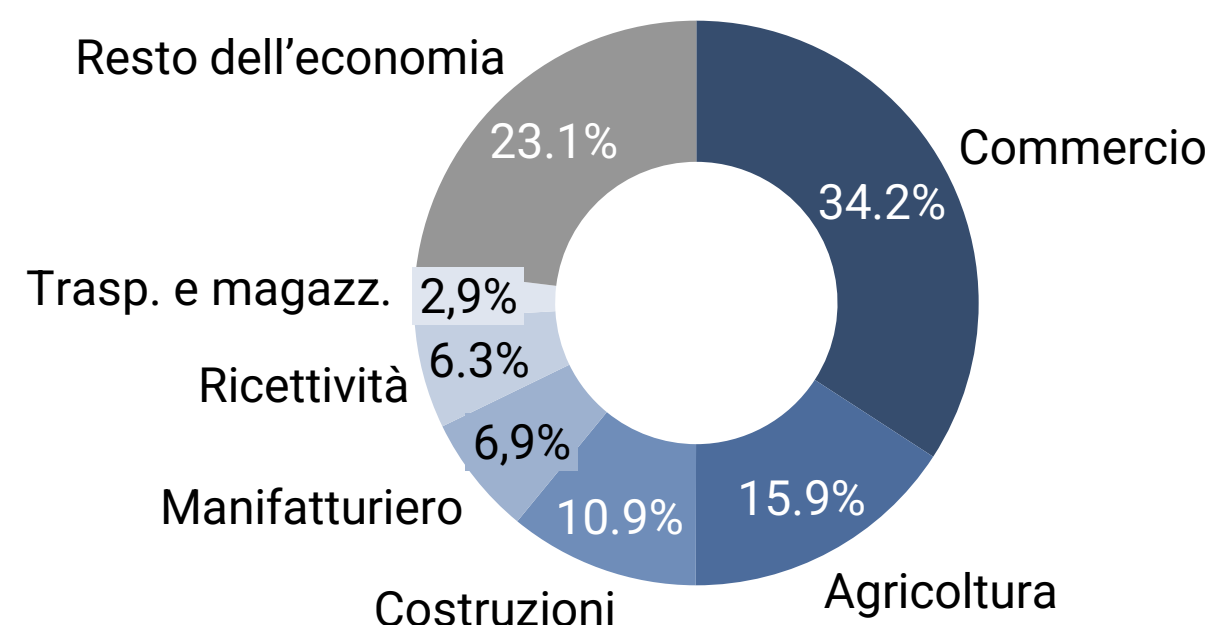
Si evidenzia **un ulteriore aumento delle società di capitali** (il 19,1% del totale) che crescono rispetto al I semestre del 2021 del +5,0%.

L'analisi per settori merceologici più rilevanti

Saldi dello stock per settori merceologici in provincia di Reggio Calabria



Composizione in (%)

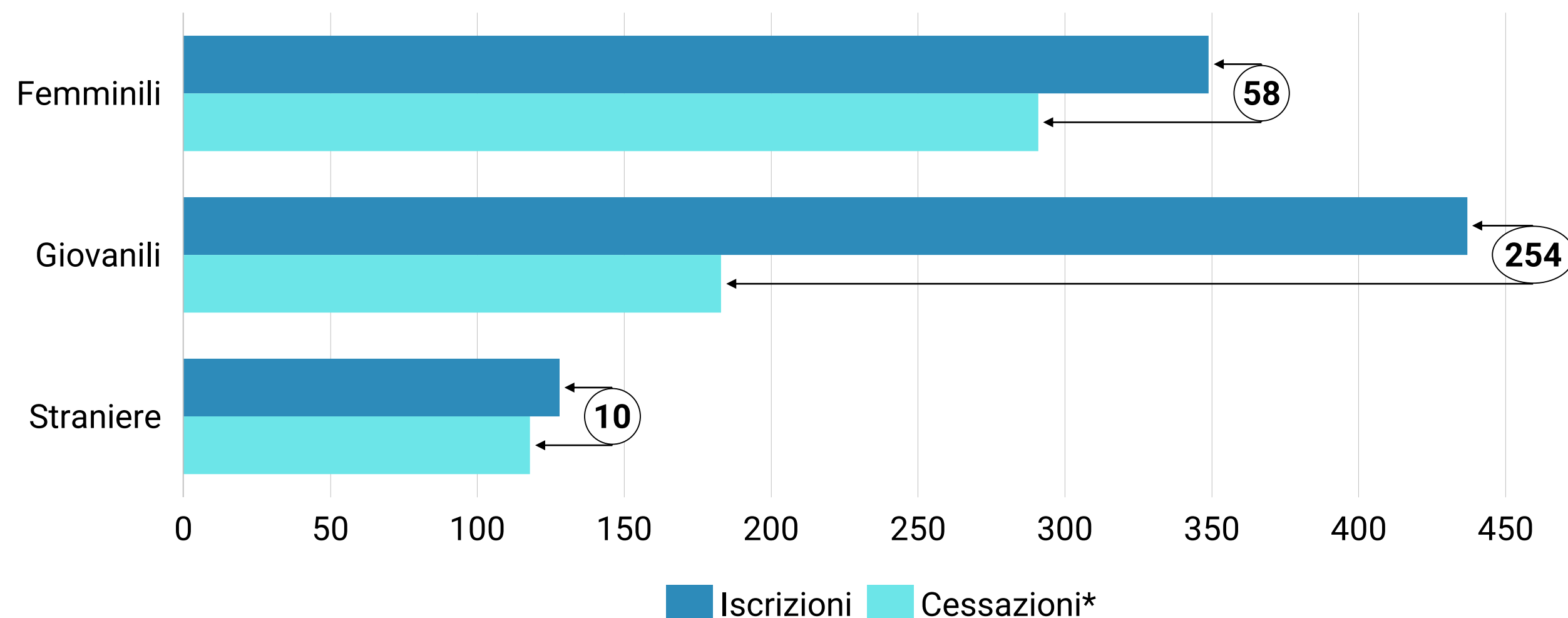


Più del 60,0% delle attività imprenditoriali è concentrata in tre soli settori: il **commercio** (18.624; il 34,1% dello stock complessivo), l'**agricoltura** (8.651 imprese; il 15,8%) e le **costruzioni** (5.943; l'10,9%).

Rispetto al I semestre 2021, si evidenzia una **contrazione del settore terziario** e delle **attività manifatturiere**. In crescita il resto delle attività produttive della provincia.

L'analisi per tipologia più prevalente

Quadro demografico delle imprese femminili, giovanili e straniere nella provincia di Reggio Calabria



Continua la crescita delle imprese guidate da giovani under 35 e femminili, sostanzialmente stazionarie quelle straniere

Nel 1° semestre 2022, **le imprese femminili** sono 13.087 (il 24,0% del totale), in crescita di 58 unità.

Le imprese giovanili (l'10,8% delle imprese totali) hanno fatto registrare un **saldo** anagrafico anche in questo caso **positivo**, pari a 254 unità, pur in presenza di un calo complessivo del -5,8% rispetto al 1° semestre dell'anno precedente.

Le **imprese straniere**, invece, rappresentano il **9,2% delle imprese camerali**, in crescita di sole 10 unità rispetto allo stesso periodo dell'anno precedente